

Aperçu des produits



Sommaire

	Page		Page
01 Paniers et conteneurs	8	04 Mobilier médical	178
Paniers de stérilisation	12	Tables de conditionnement et de dépose	190
Paniers de stérilisation – accessoires	19	Tables lumineuses	197
Paniers à instruments et paniers de lavage	24	Éviers	198
Accessoires pour paniers à instruments et paniers de lavage	28	Armoires	201
Paniers pour petits objets	33	Marchepieds	207
Paniers spéciaux	34	Gamme de produits Hygiène	208
Conteneurs	38		
02 Solutions de transport	42	05 Chariots à linge et à déchets	212
Système Känguruh	48	Chariots à linge et à déchets	214
Chariots de transport de conteneurs et de produits stériles	54	Collecteur pour opérations	216
Système de crochets	64	Accessoires pour collecteur pour opérations	217
Éléments d'accrochage	71		
Chariot de transport	83		
Accessoires pour tables à instruments	89		
Chariots de transport spéciaux	91		
03 Systèmes de rayonnage	98		
Étagère Norm 5	103		
Étagère Norm 5 Medidul	123		
Étagère Norm 25	129		
Étagère Norm 20	135		
Étagère Norm 12	151		
Installations de rayonnages compacts sur rails	164		
Rayonnages roulants	169		
Plateaux pour rails muraux	176		

Notre produit le plus réussi est la satisfaction des clients



La transformation des fils métalliques et des métaux est le début de l'histoire de notre réussite, à laquelle nous avons ajouté de nombreux nouveaux chapitres passionnants au fil des ans. Notre conception de la qualité, un sens aigu de la précision et l'exigence de toujours proposer les meilleures solutions possibles déterminent depuis toujours notre façon de penser et d'agir.

Ainsi, nous avons continuellement grandi en même temps que les défis et les exigences de nos clients. Aujourd'hui, Hupfer, spécialiste de la logistique des cuisines, de la logistique des produits stériles, propose des concepts sur mesure « Made in Germany » qui séduisent de plus en plus de clients dans le monde entier.



Qualité optimale jusque dans les moindres détails



Du matériau à la fonctionnalité, en passant par la finition, la sécurité, la maintenance et la ponctualité des livraisons, notre marque se distingue par une qualité à tout point de vue. Celle-ci est garantie grâce à des techniques de planification et de fabrication de pointe, des fournisseurs et des partenaires soigneusement sélectionnés ainsi qu'une assurance qualité complète.

Mais au-delà de la technique, ce sont surtout les collaborateurs parfaitement formés qui façonnent le visage de la marque Hupfer. Du développement à la livraison, ils accompagnent chaque produit jusque dans les moindres détails grâce à leur savoir-faire et à leur perfection artisanale.

Sécurité contrôlée en amont

Hupfer est un concepteur et fabricant de dispositifs médicaux de classe I et possède un système de gestion certifié ISO 9001 et ISO 13485.

De la technique au service, nos solutions garantissent une qualité et une sécurité de fonctionnement maximales.



Votre partenaire pour la logistique innovante de pro- duits stériles



Chez Hupfer, nous développons nos produits et systèmes sur la base d'études approfondies des structures logistiques et des exigences individuelles des cliniques et services médicaux.

En tant que spécialiste de la logistique des produits stériles, nous offrons des solutions complètes pour la fourniture et l'élimination de produits stériles. Que ce soit pour l'emballage, la stérilisation, le transport, le stockage, la distribution, le nettoyage et la désinfection : avec Hupfer, vous optimisez les processus de travail, augmentez la sécurité du travail et pouvez compter sur les normes d'hygiène les plus strictes en matière de nettoyage, de désinfection et de stérilisation.

Avec des décennies d'expérience, une connaissance approfondie de la branche et des idées convaincantes, nous sommes aux côtés des planificateurs, des commerçants spécialisés et des utilisateurs et donnons à tous les participants la certitude d'avoir atteint les objectifs communs à la fin de la journée : sécurité, rentabilité et véritable satisfaction du client jusqu'au patient.

Votre façonneur actif dans l'ensemble du cycle logistique



En matière d'efficacité, Hupfer se considère comme un faiseur, un façonneur actif qui se concentre sur des solutions globales plutôt que sur un produit individuel.

En tant que « faiseurs d'efficacité », nous voulons non seulement développer des produits économiques mais nous souhaitons également le faire de la manière la plus efficace possible. Mais quand exactement une activité est-elle efficace ? En somme : lorsqu'on atteint ses objectifs avec peu d'efforts. Hupfer propose des solutions efficaces tout au long de la chaîne de processus dans la logistique des produits stériles.

Paniers et conteneurs



La manipulation soigneuse et structurée des produits stériles est la base de processus importants dans les cliniques, les hôpitaux et les établissements de stérilisation. Hupfer offre une gamme complète de paniers et de conteneurs pour les applications et les exigences les plus variées. Ils répondent aux normes de qualité les plus élevées, du matériau à la mise en œuvre, et garantissent un fonctionnement et une sécurité optimaux au quotidien.



Paniers de stérilisation STE



Le bon filon pour des avantages décisifs

Les paniers de stérilisation STE en fil métallique servent au transport et au stockage des articles stériles dans des emballages souples.

Ils peuvent être utilisés, selon la version, dans les armoires, dans les systèmes de rayonnage ou en combinaison avec des supports muraux. Une autre utilisation se fait également dans les chariots de transport de repas ouverts et fermés.


Les paniers de stérilisation STE Hupfer en acier inox poli par électrolyse de haute qualité sont adaptés à une utilisation quotidienne et robuste et convainquent grâce à leur traitement soigné, leur manipulation sûre, leur durée de vie et leur capacité de nettoyage optimale.





Empilables l'un sur l'autre, l'un dans l'autre ou en suspension sur des supports muraux, la gamme complète de panier de stérilisation STE offre la solution adaptée à chaque besoin et à chaque domaine d'application.

- Transport parfaitement hygiénique et protégé
- Stockage peu encombrant
- Déploiement pratique
- Protection des arêtes pour plus de sécurité lors de la manipulation



Paniers de stérilisation



Paniers de stérilisation - empilables l'un dans l'autre et l'un sur l'autre

Ces paniers de stérilisation sont conçus de manière à garantir un flux de travail rapide tout en occupant un minimum d'espace. Empilés les uns dans les autres, ils prennent peu de place sur la table de conditionnement et peuvent également être empilés les uns sur les autres une fois emballés. Leur structure maillée en fil métallique de haute qualité offre toujours les meilleures conditions pour une manipulation sûre, un nettoyage optimal ainsi qu'un maximum de stabilité et d'hygiène. Les paniers vides peuvent être empilés en grand nombre les uns dans les autres, ce qui permet non seulement de gagner de la place, mais également de les nettoyer et de les désinfecter en un seul processus.



Panier de stérilisation STE

- Empilables l'un dans l'autre et l'un sur l'autre
- Avec poignées rabattables
- Non compatible avec les rails en U

	Dimensions L x P x H mm	N° d'art.
SteriKo StE-1/1 600/292/260 KG	600 x 292 x 260	7501870
SteriKo StE-1/2 600/292/138 KG	600 x 292 x 138	7501871
SteriKo StE-1/2 600/292/138 KG mE	600 x 292 x 138	7501165



Panier de stérilisation STE - insérable

- Avec cadre coulissant compatible avec rails en U
- Empilables l'un dans l'autre et l'un sur l'autre
- Avec poignées rabattables

	Dimensions L x P x H mm	N° d'art.
SteriKo StE-1/1 600/300/260 KG SchR	600 x 300 x 260	7500011
SteriKo StE-1/2 600/300/138 KG SchR	600 x 300 x 138	7500012
SteriKo StE-1/3 600/300/97 KG SchR	600 x 300 x 97	7500013





Panier de stérilisation ISO – insérable

- Avec cadre coulissant compatible avec rails en U
- Empilables l'un dans l'autre et l'un sur l'autre


	Dimensions L x P x H mm	N° d'art.
SteriKo ISO-1/2 600/400/130 SchR	600 x 400 x 130	7214015
SteriKo ISO-1/2 600/400/150 SchR	600 x 400 x 150	7214016
SteriKo ISO-1/3 600/400/100 SchR	600 x 400 x 100	7214005
SteriKo ISO-2/3 600/400/180 SchR	600 x 400 x 180	7214006



Panier de stérilisation SPRI – insérable

- Avec cadre coulissant compatible avec rails en U
- Empilables l'un dans l'autre et l'un sur l'autre
- Avec poignées rabattables

	Dimensions L x P x H mm	N° d'art.
SteriKo Spri-1/1 585/395/195 KG	585 x 395 x 195	7593508
SteriKo Spri-1/2 585/395/100 KG	585 x 395 x 100	7593507



Paniers de stérilisation



Panier de stérilisation ErgoSlide® – empilable avec rail coulissant innovant

La série ErgoSlide® de Hupfer offre plus de sécurité et d'ergonomie dans la logistique des produits stériles. Grâce aux rails latéraux, les paniers peuvent être placés les uns sur les autres et retirés sans que le panier supérieur ne glisse dans le panier inférieur. Pour les empiler, il suffit d'ouvrir les glissières vers l'extérieur ou vers l'intérieur. La propreté des charnières robustes peut être vérifiée sans problème et il est très facile de les nettoyer si nécessaire.



Panier de stérilisation STE – ErgoSlide®

- Empilables l'un dans l'autre et l'un sur l'autre
- Avec poignées rabattables du côté de la longueur avec fonction glissière
- Non compatible avec les rails en U



	Dimensions L x P x H mm	N° d'art.
SteriKo StE-1/1 600/292/260 ERGO KG	600 x 292 x 260	7501862
SteriKo StE-1/2 600/292/138 ERGO KG	600 x 292 x 138	7501860
SteriKo StE-1/2 600/292/150 ERGO KG	600 x 292 x 150	7501861
SteriKo StE-1/3 600/292/97 ERGO KG	600 x 292 x 97	7501863

Paniers de stérilisation empilables l'un sur l'autre

Empilés les uns sur les autres, ces paniers permettent de ranger de manière claire le matériel de travail et les produits stériles. Pour un accès rapide aux produits stériles stockés, les paniers sont disponibles au choix avec différents types d'ouvertures et de découpes. Les paniers remplis de produits stériles peuvent être empilés les uns sur les autres. Ils peuvent également être accrochés à des supports muraux, dossier techniques et chariots de bloc.



Panier de stérilisation avec intervention par le haut ...



... avec chanfrein d'engagement ...



... avec intervention sur le côté large.



En ordre : le matériel stérile toujours à portée de main

Paniers de stérilisation



Panier de stérilisation STE – avec ouverture de prise

■ Empilables l'un sur l'autre

	Dimensions L x P x H mm	N° d'art.
SteriKo StE-1/1 575/280/265 GrÖ	575 x 280 x 265	7500017
SteriKo StE-1/1 600/300/300 GrÖ	600 x 300 x 300	7500020
SteriKo StE-1/2 575/280/135 GrÖ	575 x 280 x 135	7500016
SteriKo StE-1/2 600/300/150 GrÖ	600 x 300 x 150	7500021
SteriKo StE-2/1 575/560/265 GrÖ	575 x 560 x 265	7500019



Panier de stérilisation ISO - avec ouverture de prise

■ Empilables l'un sur l'autre

	Dimensions L x P x H mm	N° d'art.
SteriKo ISO-1/1 600/400/300 GrÖ	600 x 400 x 300	7500626
SteriKo ISO-1/2 600/400/150 GrÖ	600 x 400 x 150	7500625



Panier de stérilisation STE – avec ouverture d'accès

■ Empilables l'un sur l'autre

	Dimensions L x P x H mm	N° d'art.
SteriKo StE-1/1 575/280/265 GrÖ EÖ	575 x 280 x 265	7500018
SteriKo StE-1/1 600/300/300 GrÖ EÖ	600 x 300 x 300	7500022



Panier de stérilisation ISO - avec ouverture d'accès

- Empilables l'un sur l'autre

	Dimensions L x P x H mm	N° d'art.
SteriKo ISO-1/1 600/400/300 GrÖ EÖ	600 x 400 x 300	7500969



Panier de stérilisation STE - avec biseau d'accès

- Empilables l'un sur l'autre

	Dimensions L x P x H mm	N° d'art.
SteriKo StE-1/2 575/280/135 GrÖ ES	575 x 280 x 135	7500148
SteriKo StE-1/2 600/300/150 GrÖ ES	600 x 300 x 150	7500301



Paniers de stérilisation

Panier de stérilisation pour 1/6 STE


Ce panier spécial est conçu pour la réception et le stockage d'instruments et de grands plateaux. Il est adapté aux tablettes Norm 5 Medidul, aux armoires avec rails en L et aux systèmes Känguruh de Hupfer.



Panier de stérilisation STE - empilable

- Avec cadre poussoir
- Protection sûre des arêtes

	Dimensions L x P x H mm	N° d'art.
SteriKo StE-1/6 600/300/44	600 x 300 x 44	7501508



Accessoires pour paniers de stérilisation



Accessoires pour paniers de stérilisation

Des accessoires judicieux et pratiques permettent d'étendre sur mesure la fonctionnalité et la manipulation des paniers de stérilisation en fonction du domaine d'utilisation. Du séparateur transversal à la pince à clipser, notre gamme d'accessoires offre une solution de premier choix pour chaque exigence.



Séparateur transversal

- Épaisseur du fil : Ø 2,5 mm
- Utilisation optimale de l'espace de rangement
- Ajustement rapide
- Accrochage et retrait faciles
- Hygiène optimale



	pour les articles	Dimensions L x P x H mm	N° d'art.
QT 262/126/9	7500148	262 x 126 x 9	7500149
QT 278/118/5	7500016	278 x 118 x 5	7500218
QT 278/241/8	7500017	278 x 241 x 8	7500219
QT 298/126/5	7500021	298 x 126 x 5	7500220
QT 298/271/8	7500020	298 x 271 x 8	7500221



Séparateur transversal pour panier avec biseau d'accès

- Épaisseur du fil : Ø 2,5 mm
- Utilisation optimale de l'espace de rangement
- Ajustement rapide
- Accrochage et retrait faciles
- Hygiène optimale



	pour les articles	Dimensions L x P x H mm	N° d'art.
TG 282/141/8	7500301	282 x 141 x 8	7500516
TG 398/121/8	7500625	398 x 121 x 8	7500517

Paniers de stérilisation – accessoires



Séparateur longitudinal

- Épaisseur du fil : Ø 2,5 mm
- Utilisation optimale de l'espace de rangement
- Ajustement rapide
- Accrochage et retrait faciles
- Hygiène optimale



	pour les articles	Dimensions L x P x H mm	N° d'art.
LT 600/150/20	7500021	598 x 20 x 126	7502949
LT 600/300/20	7500020, 7500022	597 x 271 x 20	7502950



Pince à clipser

- Convient aux paniers d'une épaisseur de fil de 3,5 mm
- Spécialement adapté aux paniers de stérilisation ErgoSlide et STE
- Empêche la perforation



	Dimensions L x P x H mm	N° d'art.
AufKl 110/25/10	110 x 25 x 10	7500279




Porte étiquette

- Logistique optimisée
- Fixation fiable
- Ajustement facile
- Hygiène maximale



	Dimensions L x P x H mm	N° d'art.
KS 103/80/6	103 x 80 x 6	7500155
KS 106/102/6	106 x 6 x 102	7505981
KS 106/83/6	106 x 6 x 83	7505980



Paniers à instruments avec poignées rétractables et paniers de lavage




Paniers à instruments avec poignées rétractables Hupfer

Les paniers à instruments avec poignées rétractables et les paniers de lavage Hupfer sont fabriqués selon les normes de qualité les plus strictes et répondent aux exigences de sécurité les plus strictes du quotidien hospitalier. Grâce à une finition soignée sans arêtes vives et pointes, ils protègent non seulement les instruments et les emballages souples, mais ils garantissent également au personnel et aux patients une sécurité lors de la manipulation. La construction robuste garantit une grande capacité de charge et une excellente durabilité.



Qualité sans coins ni arêtes vives ! La mise en œuvre soignée des paniers à instruments avec poignées rétractables et des paniers de lavage de Hupfer renforce la sécurité dans le travail quotidien, pour protéger les collaborateurs et les matériaux sensibles.



Paniers à instruments avec poignées rétractables Hupfer

- Cadre supérieur sans bavures, sans arêtes et pointes tranchantes
- Le tissu lisse protège le matériau stocké
- Taille de tissu conçue pour un nettoyage et un séchage optimaux
- Renforts au sol pour une grande résistance
- Renforts stables au niveau des coins pour une protection contre les dommages



Panier de lavage avec cadre d'empilage

- Raccordement à 100 % de la grille de sol par soudage de chaque fil
- Cadre supérieur soudé à la tôle perforée
- Tôle perforée fine sans bavures pour la protection contre les perforations d'instruments fins et pointus
- Nettoyage et séchage fiables grâce à une taille de trou optimisée dans la paroi et le sol
- Renforts au sol pour une grande résistance



Panier de lavage Hupfer

- Version sans cadre au sol pour réduire l'eau de condensation
- Répartition du poids sur toute la surface pour une protection optimale de l'emballage souple
- Cadre supérieur soudé à la tôle perforée
- Tôle perforée fine sans bavures pour la protection contre les perforations d'instruments fins et pointus
- Idéal pour l'utilisation d'emballages souples comme système de stérilisation



Paniers à instruments et paniers de lavage

Paniers à instruments


Les paniers à instruments Hupfer sont fabriqués en acier inox de haute qualité, poli par électrolyse, et sont parfaitement hygiéniques et faciles à nettoyer. La forme spéciale de leur cadre de fond permet d'empiler les plateaux de manière sûre et peu encombrante. Les poignées rétractables situées à l'intérieur sur les côtés frontaux rendent leur manipulation particulièrement facile.



Panier à instruments avec poignées rétractables

- Avec cadre empilable
- Largeur de maille : 4,64 × 4,64 mm

	Dimensions L × P × H mm	N° d'art.
SiSch 240/250/50 SR FG DM	250 × 240 × 50	7500053
SiSch 240/250/70 SR FG DM	250 × 240 × 70	7500046
SiSch 240/254/50 SR FG DM	254 × 240 × 50	7500001
SiSch 480/250/100 SR FG DM	480 × 250 × 100	7500049
SiSch 480/250/50 SR FG DM	480 × 250 × 50	7500059
SiSch 480/250/70 SR FG DM	480 × 250 × 70	7500048
SiSch 480/254/50 SR FG DM	480 × 254 × 50	7500004
SiSch 510/254/50 SR FG DM	510 × 254 × 50	7500065
SiSch 540/252/60 SR FG DM	540 × 252 × 60	7500070



Couvercle pour paniers à instruments avec poignées rétractables

- Avec fermeture à vis
- Acier inox poli

	pour les articles	Dimensions L × P × H mm	N° d'art.
De 240/250/16	7500046, 7500053	250 × 240 × 16	7500912
De 480/250/16	7500048, 7500049, 7500059	480 × 250 × 16	7500911



Panier à instruments avec poignées rabattables

- Avec cadre empilable
- Largeur de maille : 4,64 × 4,64 mm

	Dimensions L × P × H mm	N° d'art.
SiSch 240/250/50 SR KG DM	250 × 240 × 50	7500071
SiSch 480/250/50 SR KG DM	480 × 250 × 50	7500073
SiSch 480/254/50 SR KG DM	480 × 254 × 50	7500074



Panier de liaison

- Avec cadre empilable
- Avec poignée de fermeture
- Largeur de maille : 4,64 × 4,64 mm

	Dimensions L × P × H mm	N° d'art.
SiSch/VER 265/250/100 SR VG DM	265 × 250 × 100	7501187
SiSch/VER 505/250/100 SR VG DM	505 × 250 × 100	7501188



Panier avec cadre empilable

- Avec cadre empilable
- Largeur de maille : 6,5 × 6,5 mm
- Largeur de maille parois latérales : 6,5 × 7,5 mm

	Dimensions L × P × H mm	N° d'art.
SiKo 250/170/70 SR oG SG	250 × 170 × 70	7501158
SiKo 340/250/70 SR oG SG	340 × 250 × 70	7501159
SiKo 450/340/70 SR oG SG	450 × 340 × 70	7501160

Paniers à instruments et paniers de lavage



Paniers en tôle perforée

Équipés de parois en tôle perforée de haute qualité, les paniers en tôle perforée Hupfer protègent très bien les articles qui y sont rangés contre les dommages. Ils conviennent donc aussi bien aux instruments très fins, pointus et coniques qu'aux emballages souples sensibles. Le fond en grillage soudé assure un égouttage optimal et ne laisse aucune surface non rincée après le nettoyage et la désinfection.





Panier

- Largeur de maille : 6 × 6 mm
- Épaisseur tôle perforée : 0,8 mm
- Sans cadre empilable



	Dimensions L × P × H mm	N° d'art.
SiKo 320/115/60 oR LB/SG	320 × 115 × 60	7500683






Panier avec poignées rétractables

- Largeur de maille : 6 × 6 mm
- Épaisseur tôle perforée : 0,8 mm
- Sans cadre empilable



	Dimensions L × P × H mm	N° d'art.
SiKo 120/250/60 oR FG LB/SG	250 × 120 × 60	7500809
SiKo 240/250/60 oR FG LB/SG	250 × 240 × 60	7500645
SiKo 320/230/60 oR FG LB/SG	320 × 230 × 60	7500730
SiKo 360/250/60 oR FG LB/SG	360 × 250 × 60	7515007
SiKo 480/250/100 oR FG LB/SG	480 × 250 × 100	7515006
SiKo 480/250/60 oR FG LB/SG	480 × 250 × 60	7500599
SiKo 480/300/60 oR FG LB/SG	480 × 300 × 60	7500729
SiKo 520/270/60 oR FG LB/SG	520 × 270 × 60	7501655
SiKo 550/250/60 oR FG LB/SG	550 × 250 × 60	7504799
SiKo 600/250/60 oR FG LB/SG	600 × 250 × 60	7501650




Panier avec cadre empilable et poignées rétractables

- Avec cadre empilable
- Largeur de maille : 6 × 6 mm
- Épaisseur tôle perforée : 0,8 mm



	Dimensions L × P × H mm	N° d'art.
SiKo 240/250/66 SR FG LB/SG	250 × 240 × 66	7501295
SiKo 480/250/66 SR FG LB/SG	480 × 250 × 66	7501296
SiKo 510/250/66 SR FG LB/SG	510 × 250 × 66	7501297




Couvercle pour paniers avec poignées rétractables

- Avec fermeture à vis
- Acier inox poli




	pour les articles	Dimensions L × P × H mm	N° d'art.
De 240/250/16	7500645, 7501295	250 × 240 × 16	7515645
De 480/250/16	7500599, 7515006	480 × 250 × 16	7515599

Accessoires pour paniers à instruments et paniers de lavage



Fixeurs 1-2-3 rack®

Cette gamme d'accessoires offre des solutions parfaitement adaptées pour la protection, le stockage et la mise à disposition d'instruments sensibles. Les fixeurs 1-2-3 rack® permettent de les fixer ou de les libérer en un tour de main.




Fixeurs 1-2-3 rack®, modèle 1

- Pour panier à instruments en tôle perforée
- Convient aux paniers à instruments à partir de 240 × 250 mm
- Pour instruments généraux
- Acier inox poli



	Dimensions L × P × H mm	N° d'art.
FIX/Instr R1 SiScha/240	231 × 225 × 40	7501397



Fixeurs 1-2-3 rack®, modèle 2

- Pour panier à instruments en tôle perforée
- Convient aux paniers à instruments à partir de 240 × 250 mm
- Pour instruments à baïonnette
- Acier inox poli



	Dimensions L × P × H mm	N° d'art.
FIX/Instr R2 SiScha/240	231 × 225 × 50	7501398



Fixeurs 1-2-3 rack®, modèle 3

- Pour panier à instruments en tôle perforée
- Convient aux paniers à instruments à partir de 480 × 250 mm
- Pour instruments généraux
- Acier inox poli



	Dimensions L × P × H mm	N° d'art.
FIX/Instr R3 SiScha 480	467 × 225 × 40	7501399




Fixeurs 1-2-3 rack®, modèle 4

- Pour panier à instruments en tôle perforée
- Convient aux paniers à instruments à partir de 480 × 250 mm
- Pour instruments généraux
- Acier inox poli



	Dimensions L × P × H mm	N° d'art.
FIX/Instr R4 SiScha 480	467 × 225 × 40	7501400



Fixeurs 1-2-3 rack®, modèle 5

- Pour panier à instruments en tôle perforée
- Convient aux paniers à instruments à partir de 480 × 250 mm
- Pour instruments généraux et à baïonnette
- Acier inox poli



	Dimensions L × P × H mm	N° d'art.
FIX/Instr R5 SiScha 480	467 × 225 × 40	7501401




Fixeurs 1-2-3 rack®, modèle 6

- Pour panier à instruments en tôle perforée
- Convient aux paniers à instruments à partir de 480 × 250 mm
- Pour instruments à longue tige
- Acier inox poli



	Dimensions L × P × H mm	N° d'art.
FIX/Instr R6 SiScha 510	460 × 232 × 155	7501402

Accessoires pour paniers à instruments et paniers de lavage



Fixeurs 1-2-3 rack®, modèle 7

- Pour panier à instruments en tôle perforée
- Convient aux paniers à instruments à partir de 250 × 240 mm
- Pour instruments à tige
- Acier inox poli



	Dimensions L × P × H mm	N° d'art.
FIX/Instr R7 SiScha 240	232 × 220 × 155	7501421



Système de calage réglable en continu

- Réception réglable en continu
- De 60 à 220 × 220 × 39 mm
- Acier inox



	Dimensions L × P × H mm	N° d'art.
KLVo verst	200 × 44 × 236	7501134



Accessoires pour paniers à instruments et paniers de lavage

Des accessoires judicieux et pratiques permettent d'étendre sur mesure la fonctionnalité et la manipulation des paniers de stérilisation en fonction du domaine d'utilisation. Du séparateur transversal à la pince à clipser, notre gamme d'accessoires offre une solution de premier choix pour chaque exigence.



Séparateur de panier à instruments

- Division stable
- Longue durée de vie
- Manipulation aisée
- Circulation optimale de l'eau



	Dimensions L x P x H mm	N° d'art.
SKT 240/49/15 qu	240 x 52 x 16	7501686
SKT 470/49/15 lä	470 x 52 x 17	7501685



Porte étiquette pour paniers à instruments

- Convient à tous les paniers à instruments
- Vissable
- Avec matériel de fixation



	Dimensions L x P x H mm	N° d'art.
SH 53/25/13	53 x 13 x 25	7500064



Porte câble pour paniers à instruments

- Contenu d'emballage : 4 pièces
- Acier inox poli



	Dimensions L x P x H mm	N° d'art.
KabHa 22/42/47	49 x 22 x 42	7501173

Accessoires pour paniers à instruments et paniers de lavage




Porte étiquette

■ Acier inox

	Dimensions L x P x H mm	N° d'art.
KS 80/40/10	80 x 40 x 10	7504908



Paniers pour petits objets



Panier de lavage

Ces paniers de lavage en fils inox permettent de ranger les petites pièces en toute sécurité tout en permettant un nettoyage optimal. Les couvercles sont solidement fixés aux paniers et s'ouvrent et se ferment en un tour de main.



Panier de lavage en fil métallique

- Avec couvercle
- Avec cadre au sol
- Largeur de maille : 1,6 × 1,6 mm



	Dimensions L × P × H mm	N° d'art.
SiKo/KT 200/100/50 BR oG DM mD	200 × 100 × 50	7501204
SiKo/KT 210/150/40 BR oG DM mD	210 × 150 × 40	7501161
SiKo/KT 224/140/54 BR oG DM mD	224 × 140 × 54	7501133
SiKo/KT 274/174/36 BR oG DM mD	274 × 174 × 36	7501135
SiKo/KT 310/210/40 BR oG DM mD	310 × 210 × 40	7501162
SiKo/KT 80/40/32 BR oG DM mD	80 × 40 × 32	7501282
SiKo/KT 80/40/42 BR oG DM mD	80 × 40 × 42	7501220
SiKo/KT 80/80/42 BR oG DM mD	80 × 80 × 42	7501132




Panier de lavage en tôle perforée

- Couvercle amovible
- Avec cadre au sol
- Paroi en tôle perforée fine, fond et couvercle en grille soudée
- Largeur de maille : 6 × 6 mm



	Dimensions L × P × H mm	N° d'art.
SiKo/KT 240/250/40 BR oG LB DM mD	250 × 240 × 40	7501150
SiKo/KT 480/250/40 BR oG LB DM mD	480 × 250 × 40	7501151
SiKo/KT 480/250/60 BR oG LB DM mD	480 × 250 × 60	7501153

Paniers spéciaux



Panier spécial avec fixeurs 1-2-3 rack®

Pour les instruments et applications très spécifiques, Hupfer a développé des paniers en tôle perforée et des paniers spéciaux adaptés à chaque situation opératoire. Les paniers à instruments sont équipés de supports et de couvercles fabriqués sur mesure, de sorte que les instruments sensibles soient toujours fixés et protégés de manière optimale. Ils offrent ainsi les meilleures conditions pour un stockage, un transport et une manipulation hygiénique en toute sécurité.




Panier ORL avec panier pour petits objets

- Avec réception pour instruments
- Couvercle amovible
- Avec panier pour petits objets
- Avec tôle perforée



	Dimensions L x P x H mm	N° d'art.
SiKo/KT 240/250/40 oR oG LB SG IA mD mKS	250 x 240 x 40	7501349
SiKo/KT 480/250/40 oR oG LB SG IA mD mKS	480 x 250 x 40	7501350



Panier ORL

- Logement sûr des petits objets
- Maintien permanent des petits objets dans le panier à instruments
- Hygiène maximale



	Dimensions L x P x H mm	N° d'art.
SiKo/KT 240/250/40 oR oG LB/SG IA mD	250 x 240 x 40	7501717
SiKo/KT 480/250/40 oR oG LB/SG IA mD	480 x 250 x 40	7501723




Panier endoscopie

- Pour endoscopes rigides
- Couvercle amovible
- Sécurisé contre l'auto-ouverture
- Fermeture à vis sûre
- Avec éléments porteurs en silicone



	Dimensions L x P x H mm	N° d'art.
SiKo/Endo 290/80/52 oR oG DS mD 1-fach	290 x 80 x 52	7500479
SiKo/Endo 460/80/52 oR oG DS mD 1-fach	460 x 80 x 52	7500475
SiKo/Endo 670/80/52 oR oG DS mD 1-fach	670 x 80 x 52	7500508



Panier endoscopie double

- Couvercle amovible
- Fermeture à vis sûre
- Avec boucles de fil métallique fermées
- Avec éléments porteurs en silicone



	Dimensions L x P x H mm	N° d'art.
SiKo/Endo 290/80/52 oR oG DS mD 2-fach	290 x 80 x 52	7500831
SiKo/Endo 460/80/52 oR oG DS mD 2-fach	460 x 80 x 52	7500830



Panier endoscopie avec panier accessoires

- Avec panier à instruments pour petits objets 80 x 40 x 32 mm
- Longueur max. du câble d'éclairage : 4500 mm
- Couvercle amovible
- Fermeture à vis sûre
- Avec éléments porteurs en silicone



	Dimensions L x P x H mm	N° d'art.
SiKo/Endo 640/150/77 oR oG DS mD	640 x 150 x 77	7500849

Paniers spéciaux




Panier endoscopie avec logement pour accessoires et raccords




- Avec fil de fixation pour accessoires et connexions
- Couvercle amovible
- Fermeture à vis sûre
- Avec éléments porteurs en silicone

	Dimensions L x P x H mm	N° d'art.
SiKo/Endo 290/80/52 oR oG DS mD L-Dr	290 x 80 x 52	7501334
SiKo/Endo 460/80/52 oR oG DS mD L-Dr	460 x 80 x 52	7501336



Paniers spéciaux pour le conditionnement

Dans la zone d'emballage d'un service de stérilisation centrale, il faut toujours travailler selon des principes d'organisation et de déroulement. Ici aussi, les paniers de lavage en fils inox Hupfer, robustes et hygiéniques, remplissent leurs fonctions de manière fiable et protègent parfaitement leur contenu.



Panier de lavage, en fils inox

- Largeur de maille : 8 × 8 mm
- Avec cadre au sol



	Dimensions L × P × H mm	N° d'art.
DraKo 100/100/100	100 × 100 × 100	7500900
DraKo 120/120/120	120 × 120 × 120	7500901
DraKo 140/140/140	140 × 140 × 140	7500902
DraKo 160/160/160	160 × 160 × 160	7500903
DraKo 180/180/180	180 × 180 × 180	7500904
DraKo 200/200/200	200 × 200 × 200	7500905
DraKo 300/200/200	300 × 200 × 200	7500906
DraKo 400/200/200	400 × 200 × 200	7500907



Filtre à impuretés

- Largeur de maille : 10 × 10 mm
- Épaisseur de fil grille soudée : 1,2 mm
- Pour le logement d'instruments contaminés
- Acier inox poli



	Dimensions L × P × H mm	N° d'art.
SchmSi 245/175/100	244 × 177 × 100	7500075



Panier de transport

- 400 × 300 × 200 mm
- Largeur de maille : 8 × 8 mm
- Acier inoxydable poli



	Dimensions L × P × H mm	N° d'art.
TraKo 400/300/200	400 × 300 × 200	7500908

Conteneurs



Conteneurs en plastique

Hupfer propose des bacs en plastique solide ou en acier inox pour le ramassage de matériel humide ou qui goutte dans les cliniques ou les hôpitaux. Équipés de couvercles, ils assurent un transport sans problème et une sécurité hygiénique élevée.



Réceptif d'élimination

- Avec couvercle
- Résistant à des températures de -20 °C à 80 °C
- Polypropylène
- Non stérilisable

	Dimensions L x P x H mm	N° d'art.
BEH/Ents PP 600/300/200	590 x 290 x 192	7500882



Conteneurs spéciaux

- Résistant contre les solutions désinfectantes, les huiles et les graisses
- Jusqu'à 135 °C possible à court terme
- Non stérilisable
- Polypropylène

	Dimensions L x P x H mm	N° d'art.
BEH/Specz 530/325/100	530 x 325 x 100	7500083
BEH/Specz 530/325/150	530 x 325 x 150	7500247
BEH/Specz 530/325/200	530 x 325 x 200	7500084



Couvercle transparent pour conteneurs spéciaux

- Jusqu'à 135 °C possible à court terme
- Résiste à : solutions désinfectantes, huiles, graisses
- Polymère
- Non stérilisable

	Dimensions L x P x H mm	N° d'art.
KlDeck 530/325	530 x 325	7500085



Conteneurs



Conteneurs en acier inox

Il n'existe pratiquement aucune utilisation, aucun matériau de remplissage auxquels nos bacs gastroNorm ne sauraient être adaptés. Pour une utilisation intensive sans compromis. Robustes, fabriqués en acier inox, ces bacs vont là où d'autres matériaux ne pourraient pas aller.



Conteneur universel en acier inox

- Dimensions extérieures : 530 × 325 mm
- Épaisseur du matériau : 0,8 mm
- Acier inox



	Dimensions L × P × H mm	N° d'art.
BGN 1/1-100	530 × 325 × 100	0130632H
BGN 1/1-150	530 × 325 × 150	0130642H
BGN 1/1-20	530 × 325 × 20	0130602H
BGN 1/1-200	530 × 325 × 200	0130652H
BGN 1/1-40	530 × 325 × 40	0130612H
BGN 1/1-55	530 × 325 × 55	0132792H
BGN 1/1-65	530 × 325 × 65	0130622H



Couvercle pour conteneur universel en acier inox

- Acier inox



	Dimensions L × P × H mm	N° d'art.
BGD 1/1	530 × 325	0131642H



Solutions de transport

SOLUTIONS DE
TRANSPORT

02



Des circuits de produits stériles sûrs et efficaces sont essentiels au bon fonctionnement des cliniques, des hôpitaux et des établissements de stérilisation. Hupfer propose des solutions de transport intégrées adaptées aux différentes exigences spécifiques et convaincantes avec une manipulation simple et une facilité d'utilisation optimale.



Système Känguruh



Système intégré pour le stockage, le transport et la mise à disposition de matériel stérile

Le **rack insérable KÄNGURUH-SYSTEM** est alimenté en instruments contaminés ou stériles selon le point de départ. Il peut accueillir des paniers et des conteneurs au format d'unité de stérilisation ou de norme ISO et conserve les instruments, du nettoyage à la stérilisation jusqu'au stockage et à la distribution. En complément, une **plateforme de stockage KÄNGURUH-SYSTEM** peut être utilisée pour le stockage de racks insérables KÄNGURUH-SYSTEM, laquelle peut être intégrée entre autres de manière idéale dans le système de rayonnage Hupfer Norm 5.

Le chariot de transfert fait glisser le rack insérable KÄNGURUH-SYSTEM alimenté dans le stérilisateur. Après la stérilisation, le rack insérable KÄNGURUH-SYSTEM avec les instruments peut être déplacé directement dans **le chariot de transport de repas**, puis transporté en toute sécurité jusqu'au lieu de stockage ou pour une utilisation ultérieure dans la salle d'opération. Le tout, sans reconditionnement chronophage et sans contact avec les mains.




Transfert au moyen d'une armoire à double accès



Connexion à un longeron de remise KÄNGURUH-SYSTEM

Vos avantages en un coup d'œil :

- Système intégré pour le stockage, le transport et la mise à disposition de matériel stérile
- Aucun reconditionnement chronophage après nettoyage, désinfection et contrôle du fonctionnement
- Aucun reconditionnement chronophage après nettoyage, désinfection et contrôle du fonctionnement
- Acier inox de qualité supérieure pour une utilisation intensive et une hygiène optimale
- Excellente ergonomie et utilisation flexible
- Toutes les étapes du processus sont sans contact manuel sur le panier ou le conteneur
- Optimisation de l'efficacité du travail et de la sécurité de l'hygiène
- Chariot de transfert, chariot de transport de repas, plateforme de stockage KÄNGURUH-SYSTEM et rack insérable KÄNGURUH-SYSTEM dans de nombreuses variantes et versions spéciales
- Également adaptable aux systèmes de transport sans conducteur (FTS)



Système de transport sans opérateur avec chariot de transport de repas système Känguruh



Transport hors domicile par camion

Système Känguruh

SOLUTIONS DE
TRANSPORT

02



Planification et configuration sur mesure

Le système Känguruh est adapté aux exigences logistiques et à l'installation technique existante, de la planification à la configuration. Ainsi, les chariots de transfert sont disponibles en plus de la version standard, dans des versions entièrement soudées, pour une sécurité d'hygiène maximale. En outre, l'ensemble du système peut également être intégré dans des modes de transport spéciaux en interne, jusqu'au système de transport sans conducteur (FTS).



Une logistique intelligente dans les moindres détails

Le système Känguruh Hupfer possède de nombreuses années d'expérience en matière de fabrication de produits stériles et de savoir-faire en matière de conception et de fabrication. La fonctionnalité unique ainsi que la qualité élevée du matériau et de la finition se révèlent non seulement dans le concept global, mais également dans de nombreux détails pratiques conçus pour un travail efficace et ergonomique.



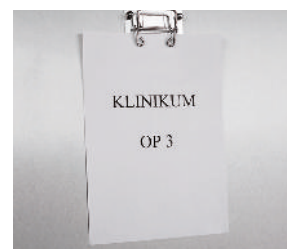
Socle longitudinal et/ou transversal possible en option.



Les rails en L ou en U permettent un réglage optimal des paniers et conteneurs d'unité de stérilisation ainsi que des paniers de norme ISO.



Avec la galerie 3 ou 4 pages en option, le toit de chariot peut également être utilisé pour le rangement et le transport.



L'agrafe en option permet d'identifier facilement les chariots de transport de repas. Sur demande, des portes étiquettes pour paniers à instruments sont disponibles dans différents formats.



Il existe également des chariots de transport polyvalents (ATW) pour le transport de marchandises diverses.



Le dispositif de blocage central en option permet une fixation avec un seul marchepied.



Les grilles métalliques et les tôles de montage pour la pose sur rails en L permettent le stockage de différents produits et récipients. Les kits de cadres coulissants en option facilitent également le travail.



Pour le transport par camion, les chariots sont disponibles sur demande avec une protection spéciale contre les chocs.



Le loquet de transport avec plaque de raccordement plombable en option offre une sécurité maximale pour les produits stériles.



Les portes étiquettes pour paniers à instruments en option assurent une vue d'ensemble maximale.

Système Känguruh

Système Känguruh



Chariot de transport

- Mode de conception modulaire
- Divers équipements et versions de roulettes
- Mode de traction avec dispositif d'accrochage et dispositif de traction (également amortissant les frottements)
- Acier inox



	StE	ISO	Dimensions L x P x H mm	N° d'art.
KÄ-TW/M 6StE 965/751/1468 SH260	6		965 x 751 x 1468	7504659
KÄ-TW/M 9StE 1285/751/1471 SH 260	9	6	1472 x 751 x 1294	7504660



Chariot de transport entièrement soudé

- Conception entièrement soudée adaptée aux dispositifs de lavage
- Divers équipements et versions de roulettes
- Mode de traction avec dispositif d'accrochage et dispositif de traction (également amortissant les frottements)
- Acier inox



	Construction de l'intérieur	StE	ISO	Dimensions L x P x H mm	N° d'art.
KÄ-TW/WV 3StE 724/754/1444 SH260	soudés sans joints	3	3	754 x 724 x 1444	7505986
KÄ-TW/WV 6StE 965/754/1444 SH260	soudés sans joints	6		1444 x 980 x 765	7504617
KÄ-TW/WV 9StE 1249/754/1434 SH260	soudés sans joints	9	6	1439 x 1284 x 754	7504624



Rack insérable avec rails en L

- Avec glissières en L
- Pour le logement de paniers STE ou de conteneurs
- Acier inox



	StE	Dimensions L x P x H mm	N° d'art.
KÄ-EG 3StE 355/615/1041 L-Sch	3	615 x 355 x 1041	7504595
KÄ-EG 6StE 685/615/1041 L-Sch	6	685 x 615 x 1041	7504622
KÄ-EG 9StE 1015/615/1041 L-Sch	9	1015 x 615 x 1041	7504626



Rack insérable avec rails en U

- Avec glissières en U
- Pour le logement de paniers ISO ou de conteneurs
- Acier inox



	ISO	Dimensions L x P x H mm	N° d'art.
KÄ-EG ISO 455/615/1041 8U-Sch	3	615 x 455 x 1041	7504649
KÄ-EG ISO 885/615/1041 16U-Sch	6	885 x 615 x 1041	7504650



Rack insérable avec clayettes

- Avec clayettes
- Pour le logement de paniers STE ou de conteneurs
- Acier inox



	StE	Dimensions L x P x H mm	N° d'art.
KÄ-EG 6StE 685/615/1041 3 DR	6	685 x 615 x 1041	7504620
KÄ-EG 9StE 1015/615/1041 3 DR	9	1015 x 615 x 1041	7504625



Chariot de transfert

- Verrouillage sûr sur le chariot de transport
- Verrouillage sûr du rack insérable
- Version en option, adaptée à la stérilisation et aux dispositifs de lavage



	StE	ISO	Dimensions L x P x H mm	N° d'art.
KÄ-ÜW 1ISO 717/560/909 SH260		3	909 x 560 x 770	7504651
KÄ-ÜW 3StE 717/425/909 SH260	3		909 x 425 x 770	7504618
KÄ-ÜW 6StE 854/677/909 SH260	6		854 x 677 x 909	7504621
KÄ-ÜW 9StE/2ISO 1137/677/909 SH260	9	2	1137 x 677 x 909	7504627


Système Känguruh



Plateforme de stockage

- Acier inox
- Pour la dépose et le stockage du rack insérable
- Plinthe de socle sur demande

	StE	ISO	Dimensions L x P x H mm	N° d'art.
KÄ-UG 6StE 850/700/307 SH260	6		850 x 700 x 307	7504619
KÄ-UG 9StE 1130/700/307 SH260	9	2	1130 x 700 x 307	7504628



Longeron de remise

- Acier inox

	N° d'art.
KÄ-ÜGS	7504716





Chariots de transport de conteneurs et de produits stériles

SOLUTIONS DE
TRANSPORT

02



Les chariots de transport de repas font partie intégrante de la fourniture et de l'élimination des produits stériles. Ils assurent un transport hygiénique sûr à travers des zones impures ainsi que le transport de produits stériles utilisés sans danger. En outre, ils peuvent être utilisés de manière flexible pour le stockage de la marchandise.

Les types de chariots fermés sont disponibles en deux versions : en version modulaire optimisée pour les coûts et en version avec boîtier entièrement soudé pour une meilleure sécurité d'hygiène.



Corps en acier inoxydable entièrement soudé à la pointe

Le corps en acier inoxydable stable, autoportant et parfaitement soudé sur le plan hygiénique n'a pas de contre-dépouilles et offre ainsi les conditions parfaites pour une hygiène et une facilité de nettoyage optimales. Du fait de leur conception, les chariots de transport de repas avec corps entièrement soudé sont adaptés aux dispositifs de lavage.



Conception modulaire en acier inoxydable et coûts optimisés

La conception modulaire en acier inoxydable de haute qualité est la combinaison idéale entre une capacité de charge éprouvée et une conception optimisée pour les coûts. Ce qui en fait un compagnon aussi fiable que polyvalent.

Chariots de transport de conteneurs et de produits stériles

Chariots de transport fermés

Partout où des conteneurs, des paniers ou des produits stériles doivent être transportés ou stockés en toute sécurité, les chariots de transport fermés sont la solution idéale. Leur structure robuste, leur équipement pratique et leur manœuvrabilité en font des compagnons fiables au quotidien.



Chariot de transport de conteneurs

- Avec glissières en L pour STE
- Avec rails profilés en U pour ISO
- Poignées verticales
- Portes battantes avec angle d'ouverture de 270°
- Joint de porte sur tout le tour



	Construction de l'intérieur	StE	ISO	Dimensions L x P x H mm	N° d'art.
CTW/M 3ISO 785/751/1471	Construction modulaire		3	785 x 751 x 1471	7505987
CTW/M 3StE 785/751/1471	Construction modulaire	3		785 x 751 x 1471	7505989
CTW/M 6ISO 1285/751/1471	Construction modulaire		6	1285 x 751 x 1471	7505988
CTW/M 6StE 965/751/1474	Construction modulaire	6		965 x 751 x 1474	7504643
CTW/M 9StE 1285/751/1471	Construction modulaire	9		1285 x 751 x 1471	7504644



Chariot de transport entièrement soudé

- Avec glissières en L pour STE
- Poignées verticales
- Portes battantes avec angle d'ouverture de 270°
- Joint de porte sur tout le tour



	Construction de l'intérieur	StE	Dimensions L x P x H mm	N° d'art.
CTW/VV 3StE 724/754/1445	soudés sans joints	3	754 x 724 x 1445	7505985
CTW/VV 6StE 965/754/1445	soudés sans joints	6	1445 x 1000 x 754	7504641
CTW/VV 9StE 1249/754/1440	soudés sans joints	9	1249 x 754 x 1440	7504642



Chariot de transport de produits stériles avec clayette

- Poignées verticales
- Portes battantes avec angle d'ouverture de 270°
- Joint de porte sur tout le tour



	Construction de l'intérieur	StE	Dimensions L x P x H mm	N° d'art.
STW/M 6StE 985/751/1471	Construction modulaire	6	985 x 751 x 1472	7504647
STW/M 9StE 1285/751/1471	Construction modulaire	9	1285 x 751 x 1472	7504648



Chariot de transport de produits stériles avec tablette pleine

- Poignées verticales
- Portes battantes avec angle d'ouverture de 270°
- Joint de porte sur tout le tour



	Construction de l'intérieur	StE	Dimensions L x P x H mm	N° d'art.
STW/VV 3StE 724/754/1445	soudés sans joints	3	754 x 724 x 1445	7505984
STW/VV 6StE 965/754/1464	soudés sans joints	6	1464 x 980 x 790	7504645
STW/VV 9StE 1249/754/1464	soudés sans joints	9	1464 x 1249 x 790	7504646



Case Cart pour produits stériles

- Poignées verticales
- Portes battantes à 270°
- Acier inox
- Joint de porte sur tout le tour
- Dimensions intérieures utilisables L x P x H mm : 545 x 650 x 635 mm



	Construction de l'intérieur	Dimensions L x P x H mm	N° d'art.
STW/M US-1S 841/769/1000	Construction modulaire	841 x 769 x 1000	7505990
STW/M US-1T 785/751/1471	Construction modulaire	785 x 751 x 1471	7505992
STW/M US-2S 1341/769/1000	Construction modulaire	1341 x 769 x 1000	7505991

Chariots de transport de conteneurs et de produits stériles



Chariots de transport ouverts

Cette solution polyvalente pour le rangement temporaire ou le transport convient aux domaines d'utilisation et de travail les plus divers. Nos chariots de transport ouverts sont disponibles en différents modèles et permettent de garder les conteneurs, les paniers ou le matériel de travail à portée de main et bien visibles à tout moment. Grâce à leur structure en acier inox de haute qualité, ils sont extrêmement résistants et ont une longue durée de vie.



Chariot ouvert pour le transport de conteneurs

- Avec glissières en L
- Avec couvercle supérieur soudé
- Roulettes antistatiques
- Acier inox
- Conduite en toute sécurité



	StE	SPRI	ISO	Dimensions L x P x H mm	N° d'art.
CTW/O 10SPRI 1036/750/1400 SF		10		1036 x 750 x 1400	7505575
CTW/O 3ISO			3	670 x 525 x 1142	7504971
CTW/O 3StE 425/670/1145	3			670 x 425 x 1145	7505523
CTW/O 4StE 791/635/1029	4			791 x 635 x 1029	7505694
CTW/O 6 686/634/950	6			686 x 634 x 950	7504177
CTW/O 6ISO			6	951 x 670 x 1142	7504970
CTW/O 6StE 755/670/1368	6			755 x 670 x 1368	7504225
CTW/O 9StE 1085/670/1368	9			1369 x 670 x 1168	7504211



Chariot ouvert pour le transport de produits stériles

- 2 bordures supports fixes et 2 bordures supports variables
- Roulettes antistatiques
- Acier inox

	StE	Dimensions L × P × H mm	N° d'art.
STW/O 6StE 755/670/1370	6	755 × 670 × 1370	7504228
STW/O 9StE 1070/670/1370	9	1070 × 670 × 1370	7504212



Chariot à glissières pour paniers ISO

- Pour 12 paniers ISO
- À emboîter
- Module de hauteur : 110 mm

	Dimensions L × P × H mm	N° d'art.
RWG/E 1/12 ISO 110-L-U 001	1683 × 525 × 792	7506153



Chariots de transport de conteneurs et de produits stériles

Accessoires chariots de transport de conteneurs et de produits stériles



Galerie

- Acier inox



	N° d'art.
GA/3-s TW9	7504232
GA/4-s TW9	7504233



Agrafe pour chariots de transport fermés

- Pour montage en usine
- Fixation par boulons
- Acier inox



	Dimensions L x P x H mm	N° d'art.
PapKL 90/18/70	90 x 18 x 70	7500895



Porte-bloc

- Robustesse
- Maintien sûr des documents
- Écriture facile
- Facile à feuilletter
- Suspension facile



	Dimensions L x P x H mm	N° d'art.
KB 350/220/33 A4 mPK	350 x 220 x 33	7505695



Lisière d'attache à 2 crochets

- Longueur utile crochet : 150 mm
- Acier inox poli
- Suspension et retrait sans outil
- Stockage clair des produits stériles
- Hygiène maximale



	Dimensions L x P x H mm	N° d'art.
ANH-LEI 594/40/80	594 x 40 x 80	7504357



Système de blocage

- Pour chariots de transport CTW/O
- Pivotant
- 51 x 91 x 1050 mm



	Dimensions L x P x H mm	N° d'art.
TS CTW/O	91 x 51 x 1050	7500762



Poignée

- Pour chariots de transport CTW/O et STW/O
- Hauteur de montage 900 mm BSS



	Dimensions L x P x H mm	N° d'art.
SG/CTW/O - STW/O	600 x 88 x 85	7500362



Porte étiquette

- Logistique optimisée
- Fixation fiable
- Hygiène maximale



	Dimensions L x P x H mm	N° d'art.
SH 117/50/5	117 x 50 x 5	7504379
SH 320/254/5	320 x 254 x 5	7504381

Chariots de transport de conteneurs et de produits stériles



Porte étiquette A5

- Pour chariots de transport CTW et STW
- Logistique optimisée
- Fixation fiable
- Hygiène maximale



	Dimensions L x P x H mm	N° d'art.
SH 241/153/12 DIN A5	241 x 153 x 12	7504380



Clayette

- Pour chariots de transport STW-6
- Acier inox, poli par électrolyse, de haute qualité
- Surface de dépose aérée
- À accrocher sans effort
- Hygiène optimale



	Dimensions L x P x H mm	N° d'art.
A-DR 980/540/43	980 x 540 x 43	7505111



Tablettes pleines

- Pour chariots de transport STW/O et STW/VV
- Nettoyage simple
- hygiène parfaite
- grande capacité de charge
- facilité d'utilisation



	Dimensions L x P x H mm	N° d'art.
A-GS 685/550/40	685 x 550 x 40	7501758
A-GS 980/550/40	980 x 550 x 40	7501759

Chariot de transport multi-usages

Partout où des conteneurs, des paniers ou des produits stériles doivent être transportés ou stockés en toute sécurité, les chariots de transport fermés sont la solution idéale. Leur structure robuste, leur équipement pratique et leur manœuvrabilité en font des compagnons fiables au quotidien.



Chariot de transport multi-usages

- Poignées verticales
- Joint de porte sur tout le tour
- Acier inox
- Portes battantes à 270°



	Construction de l'intérieur	StE	Dimensions L x P x H mm	N° d'art.
STW/M 6StE 965/751/1469 DR	Construction modulaire	6	965 x 751 x 1469	7504844
STW/M 9StE 1249/751/1469 DR	Construction modulaire	9	1249 x 751 x 1469	7504845



Chariot de transport universel entièrement soudé

- Avec clayette rabattable
- Acier inox



	Superstructures	Dimensions L x P x H mm	N° d'art.
ATW/VV 6StE 965/754/1487	Galerie de toit, quatre côtés	965 x 754 x 1487	7504807
ATW/VV 9StE 1249/754/1464	Galerie de toit, quatre côtés	1249 x 754 x 1464	7504806

Système de crochets



Système de crochets

Les chariots de bloc Hupfer mettent rapidement et de manière claire un grand nombre de marchandise à disposition : idéal pour le transport, le stockage intermédiaire et l'utilisation. L'ensemble de la construction tubulaire est en acier inox et peut être adapté aux besoins de chacun grâce à une large gamme d'options d'équipement et de pièces d'attelage.



Système de crochets

Système de crochets

Les chariots de bloc Hupfer mettent rapidement et de manière claire un grand nombre de marchandise à disposition : idéal pour le transport, le stockage intermédiaire et l'utilisation. L'ensemble de la construction tubulaire est en acier inox et peut être adapté aux besoins de chacun grâce à une large gamme d'options d'équipement et de pièces d'attelage.



Chariot de bloc pour chirurgie invasive

- Kit composé d'un chariot de bloc à trois côtés, de 6 paniers de stérilisation, 6 bacs à bec, 1 lisière d'attache avec 6 crochets, 1 bordure support et 1 support en fil métallique pour gants jetables
- Convient à la chirurgie invasive
- Capacité de charge par crochet : 30 kg



	Nombre de paires de crochets	Capacité de charge par crochet en kg	N° d'art.
HAW 1000/605/1907 InvOP	15	30	7506473



Chariot de bloc pour urologie

- Kit comprenant un chariot de bloc à deux côtés, 9 paniers de stérilisation, 1 support, 1 panier en fils inox, 2 paniers porte sonde et cathéter, 3 bacs à bec, 1 support en fils métalliques pour gants jetables et accessoires de fixation
- Convient à l'urologie
- Capacité de charge par crochet : 30 kg



	Nombre de paires de crochets	Dimensions L x P x H mm	N° d'art.
HAW 650/1005/1657 Uro	15	1005 x 650 x 1657	7506474



Chariot de bloc pour anesthésie

- Kit composé d'un chariot de bloc à deux côtés, de 8 paniers de stérilisation, 4 bacs à bec, 1 panier porte sonde et cathéter et d'accessoires de fixation
- Adapté à l'anesthésie
- Capacité de charge par crochet : 30 kg



	Nombre de paires de crochets	Dimensions L x P x H mm	N° d'art.
HAW 605/675/1620 Anä	8	675 x 605 x 1620	7506475



Chariot de bloc pour chirurgie viscérale

- Kit composé d'un chariot de bloc à deux côtés, de 5 paniers de stérilisation, 1 élément d'inclinaison pour paniers de stérilisation, 1 surface de dépôt pour matériel de suture et 1 bordure support
- Adapté à la chirurgie viscérale
- Capacité de charge par crochet : 30 kg



	Nombre de paires de crochets	Dimensions L x P x H mm	N° d'art.
HAW 605/675/1620 Vis	8	675 x 605 x 1620	7506476



Chariot de bloc pour orthopédie

- Kit composé d'un chariot de bloc à deux côtés, de 5 paniers de stérilisation et d'un kit de cadre coulissant pour 4 unités de stérilisation
- Adapté à l'orthopédie
- Capacité de charge par crochet : 30 kg



	Nombre de paires de crochets	Dimensions L x P x H mm	N° d'art.
HAW 650/1005/1657 Orth	8	1005 x 650 x 1657	7506477



Chariot de bloc pour conteneurs STE

- Kit composé d'un chariot de bloc unilatéral et de 4 supports pour container
- Utilisation universelle
- Capacité de charge par crochet : 30 kg



	Nombre de paires de crochets	Capacité de charge par crochet en kg	Dimensions L x P x H mm	N° d'art.
HAW 605/620/1620 StE	4	30	620 x 605 x 1620	7506478

Système de crochets



Chariot de bloc pour 20 paires de sabots

- Ensemble composé de 4 paniers pour sabots de bloc

	Nombre de paires de crochets	Dimensions L x P x H mm	N° d'art.
HAW 605/620/1620 1/4HP 4Ko	4	620 x 605 x 1620	7506173



Chariot de bloc pour 40 paires de sabots

- Ensemble composé de 8 paniers pour sabots de bloc
- Capacité de charge par crochet : 30 kg

	Nombre de paires de crochets	Dimensions L x P x H mm	N° d'art.
HAW 605/675/1620 2/8HP 8Ko	8	675 x 605 x 1620	7506174



Étagère à sabots pour bloc

- Pour 20 paires de sabots de bloc
- Solution logistique efficiente et ergonomique
- Hygiénique et de qualité

	Dimensions L x P x H mm	N° d'art.
OP-SchReg 955/620/1733	955 x 620 x 1733	7523344



Chariot de bloc pour marche pieds

- Construction stable en acier inox
- Trois consoles dans la zone inférieure
- Roulettes antistatiques
- Partie supérieure avec deux paires de crochets des deux côtés
- Ø roulettes 75 mm



	Nombre de paires de crochets	Capacité de charge par crochet en kg	Dimensions L x P x H mm	N° d'art.
HAW 720/675/1800 2/4HP + Aufl	4	30	720 x 675 x 1800	7505735



Chariot pour matériel de suture

- Cadre stable en aluminium avec trois parois fermées en acier inox
- Deux portes battantes en plexiglas
- Protection pare-chocs complète même lorsque les portes sont entièrement ouvertes
- Dossierets techniques avec module de hauteur de 40 mm
- Ø roulettes 125 mm



	Nombre de paires de crochets	Dimensions L x P x H mm	N° d'art.
NMW/G 837/576/1720	4	837 x 576 x 1720	7505730



Chariot de bloc – un côté

- Capacité de charge par crochet : 30 kg
- Roulettes pivotantes
- Ø roulettes 100 mm



	Nombre de paires de crochets	Capacité de charge par crochet en kg	Dimensions L x P x H mm	N° d'art.
HAW 605/465/1097 1/2HP	2	30	605 x 465 x 1097	7500472
HAW 605/465/1460 1/3HP	3	30	605 x 465 x 1460	7500032
HAW 605/620/1620 1/4HP	4	30	620 x 605 x 1620	7500092

Système de crochets



Chariot de bloc – deux côtés

- Capacité de charge par crochet : 30 kg
- Roulettes pivotantes
- Ø roulettes 100 mm



	Nombre de paires de crochets	Capacité de charge par crochet en kg	Dimensions L x P x H mm	N° d'art.
HAW 605/675/1097 2/4HP	4	30	675 x 605 x 1097	7500465
HAW 605/675/1460 2/6HP	6	30	675 x 605 x 1460	7500033
HAW 605/675/1620 2/8HP	8	30	675 x 605 x 1620	7500093
HAW 605/675/1681 2/8HP 001	8	30	675 x 605 x 1681	7506129



Chariot de bloc – trois côtés

- Capacité de charge par crochet : 30 kg
- Roulettes pivotantes
- Ø roulettes mm 100



	Nombre de paires de crochets	Capacité de charge par crochet en kg	Dimensions L x P x H mm	N° d'art.
HAW 1000/605/1907 3/15HP	15	30	1000 x 605 x 1907	7500870



Chariot de bloc Medidul

- Capacité de charge par crochet : 30 kg
- Roulettes pivotantes
- Ø roulettes mm 100



	Nombre de paires de crochets	Capacité de charge par crochet en kg	Dimensions L x P x H mm	N° d'art.
HAW 650/1005/1657 2/4HP Medidul	8	30	1005 x 650 x 1657	7500801



Glissières en L pour chariot de bloc Medidul

- Contenu d'emballage : 1 paire
- Surface d'appui de 60 mm
- Acier inox


	Modèle de tiroirs	Dimensions L x P x H mm	N° d'art.
RG-ESS/L MEDIDUL 594/84/39	Rails en L	594 x 84 x 39	7504213



Glissières en U pour chariot de bloc Medidul

- Contenu d'emballage : 1 paire
- Surface d'appui de 14 mm
- Acier inox

	Modèle de tiroirs	N° d'art.
RG-ESS/U MEDIDUL 36/570/41	Rails en U	7505009



Kit de cadre coulissant pour chariot de bloc Medidul

- Extraction aux 3/4 environ
- Acier inox
- Pour conteneurs et paniers selon DIN STE
- Pour conteneurs et paniers selon ISO

	Dimensions L x P x H mm	N° d'art.
ERS ISO 448/595/66	595 x 448 x 66	7501216
ERS StE 296/595/60	595 x 296 x 60	7504555



Tôle de fond

- Perforée
- À poser sur les glissières en L
- Acier inox

	Dimensions L x P x H mm	N° d'art.
EiBl 300/600/15 gel	600 x 300 x 15	7504373

Système de crochets



Supports muraux

- Crochet fermement soudé
- Capacité de charge de 30 kg par crochet
- Boulon fileté pour compensation de potentiel
- Extrémités de tube fermées avec capuchons en plastique

	Capacité de charge par crochet en kg	Dimensions L x P x H mm	N° d'art.
WHSc 1050-3/350	30	43 x 40 x 1050	7500028
WHSc 1300-3/410	30	43 x 40 x 1300	7500187
WHSc 1300-6/215	30	43 x 40 x 1300	7500190
WHSc 1400-4/350	30	43 x 40 x 1400	7500029
WHSc 1600-4/410	30	43 x 40 x 1600	7500188
WHSc 1600-7/215	30	43 x 40 x 1600	7500031
WHSc 1750-5/350	30	43 x 40 x 1750	7500030
WHSc 700-2/350	30	43 x 40 x 700	7500027
WHSc 900-2/410	30	43 x 40 x 900	7500186
WHSc 900-4/215	30	43 x 40 x 900	7500189



Éléments d'accrochage pour système de crochets

Grâce à la multitude d'éléments d'accrochage, les chariots de bloc peuvent être adaptés aux zones de travail et tâches les plus diverses. Chacun de ces éléments eux convainc par sa finition de haute qualité et sa longévité, sa fonctionnalité et son ergonomie pour des processus de travail sûrs et efficaces.



Panier pour sabots de bloc

- Max. 5 paires de chaussures
- Acier inox poli

	Dimensions L × P × H mm	N° d'art.
SchuKo 585/300/320	585 × 300 × 320	7501457



Support en fil métallique pour sabots

- Max. 6 paires de chaussures
- Boucles de fil métallique fermées
- Acier inox poli

	Dimensions L × P × H mm	N° d'art.
H-D 600/263/191	600 × 263 × 191	7500452



Éléments d'accrochage



Étagère à sabots

- Max. 6 paires de chaussures
- Acier inox poli

	Dimensions L x P x H mm	N° d'art.
SchReg 600/320/270	600 x 320 x 234	7500374



Support pour rouleaux de film

- Pour rouleaux de films de différentes largeurs
- Acier inox poli

	Dimensions L x P x H mm	N° d'art.
H-D 630/270/194	630 x 270 x 194	7500552



Support pour feuilles de papier pour l'emballage de produits stériles

- Acier inox poli
- 3 niveaux

	Dimensions L x P x H mm	N° d'art.
PapHa 1250/240/200	1250 x 240 x 200	7500663



Porte-rouleau avec dispositif de découpe

- Support pour le stockage, la découpe adaptée aux besoins et la mise à disposition d'emballages de produits stériles sous forme de rouleaux de film
- Coupe complète du film tubulaire, même à pleine charge
- Pour rouleaux jusqu'à \varnothing 300 mm
- Acier inox



	Max. Largeur du rouleau	Dimensions L x P x H mm	N° d'art.
RHT SB114	1140 mm	1253 x 373 x 294	7507011
RHT SB139	1390 mm	1510 x 373 x 294	7507009
RHT SB51	510 mm	623 x 373 x 294	7507012
RHT SB79	790 mm	903 x 373 x 294	7507010

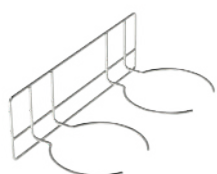


Support en fil métallique pour flacons d'urine

- Max. 4 flacons d'urine
- Acier inox poli



	Dimensions L x P x H mm	N° d'art.
H-D 560/248/272	560 x 248 x 272	7500106



Support en fil métallique pour bassins de lit

- Max. 2 bassins de lit
- \varnothing par logement de bassin de lit : 245 mm
- Acier inox poli



	Dimensions L x P x H mm	N° d'art.
H-D 560/280/180	560 x 281 x 180	7500104

Éléments d'accrochage



Support en fil métallique pour gants jetables

- Max. 6 cartons de gants jetables
- Dimension utile : 180 × 54 mm (par compartiment)
- Acier inox poli



	Dimensions L × P × H mm	N° d'art.
H-D 555/139/215	555 × 139 × 215	7500384



Distributeur de gants

- 3 compartiments pour différents gants
- Acier inox



	Dimensions L × P × H mm	N° d'art.
HaSp 580/327/271	580 × 327 × 271	7500080



Lisière d'attache avec crochets

- Longueur utile crochet : 150 mm
- Acier inox poli
- Suspension et retrait sans outil
- Stockage clair des produits stériles
- Hygiène maximale



	Nombre de paires de crochets	Dimensions L × P × H mm	N° d'art.
ANH-LEI 555/182/82	4	555 × 182 × 82	7500451
ANH-LEI 636/186/71	3	636 × 186 × 71	7500871



Lisière d'attache pour endoscopes

- Longueur utile crochet : 150 mm
- Acier inox poli
- Suspension et retrait sans outil
- Stockage clair des produits stériles
- Hygiène maximale



	Nombre de paires de crochets	Dimensions L x P x H mm	N° d'art.
ANH-LEI 555/164/82	7	555 x 163 x 122	7501927



Support ouvert pour produits stériles

- Boucles de fil métallique soudées
- Acier inox poli



	Dimensions L x P x H mm	N° d'art.
SteriAbl 555/315/170	553 x 314 x 170	7500440



Support en fil métallique pour conteneurs de stérilisation

- Acier inox poli



	Dimensions L x P x H mm	N° d'art.
H-D 612/316/300	612 x 316 x 300	7500373



Support en fil métallique pour tuyaux et compresses abdominales

- 11 boucles de fil métallique fermées
- Acier inox poli



	Dimensions L x P x H mm	N° d'art.
H-D 600/113/181	600 x 113 x 181	7500460

Éléments d'accrochage



Support feuilles

- Pour feuilles de papier destinées à l'emballage des produits stériles
- Acier inox poli

	Dimensions L x P x H mm	N° d'art.
PapAbl 560/284/303	560 x 284 x 303	7500478



Bordure support

- Pour ordinateur portable, ou moniteur PC
- Acier inox poli

	Dimensions L x P x H mm	N° d'art.
AblBo 575/390/155	575 x 390 x 155	7500467



Pupitre

- Avec surface d'écriture biseautée et bord avant relevé
- Acier inox

	Dimensions L x P x H mm	N° d'art.
SP 580/340/225	580 x 340 x 225	7500097



Surface de dépôt en tôle pour matériel de suture

- Pour le stockage et la mise à disposition de matériel de suture dans 10 petits emballages courants
- Acier inox

	Dimensions L x P x H mm	N° d'art.
NaAbl 600/170/152	600 x 170 x 152	7500170
NaAbl 600/170/290	600 x 170 x 290	7500079



Surface de dépôt en fil métallique pour matériel de suture

- Pour le stockage et la mise à disposition de matériel de suture dans de petits emballages courants
- Acier inox poli

	Dimensions L × P × H mm	N° d'art.
NaAbl 604/135/181	604 × 140 × 187	7500450
NaAbl 604/135/365	604 × 138 × 371	7500458



Appui universel

- Avec panneau arrière et bords latéraux relevés
- Pour une utilisation universelle
- Dimensions des plateaux : 596 × 357 mm
- Acier inox

	Dimensions L × P × H mm	N° d'art.
UniAbl 600/360/260	600 × 360 × 260	7500086



Bordure support universelle

- Avec bord arrière relevé
- Pour une utilisation universelle
- Acier inox

	Dimensions L × P × H mm	N° d'art.
UniAblBo 695/350/165	695 × 350 × 165	7502154



Rail universel pour bacs à bec

- Pour panier en fils inox
- Pour bacs à bec en polypropylène des tailles 3, 4 et 5
- Acier inox

	Dimensions L × P × H mm	N° d'art.
UniHalt 655/20/109	655 × 20 × 109	7500448
UniHalt 690/20/329	690 × 20 × 329	7500848

Éléments d'accrochage



Panier en fils inox

- Pour le transport, le stockage et la mise à disposition de petits objets médicaux
- À accrocher dans le rail universel pour bacs à bec
- Acier inox poli



	Dimensions L x P x H mm	N° d'art.
DCont G3 215/350/200	350 x 215 x 200	7502945
DCont G4 153/231/125	231 x 153 x 125	7502946



Bac à bec en polypropylène - bleu

- À accrocher dans le rail universel pour bacs à bec
- Résistant à des températures de -40 °C à 80 °C
- Polyéthylène

	Dimensions L x P x H mm	N° d'art.
KCont G3 210/350/200 bl	350 x 210 x 200	7502743
KCont G4 150/230/125 bl	230 x 150 x 125	7502753
KCont G5 100/170/75 bl	170 x 100 x 75	7502763



Bac à bec en polypropylène - vert

- À accrocher dans le rail universel pour bacs à bec
- Résistant à des températures de -40 °C à 80 °C
- Polyéthylène

	Dimensions L x P x H mm	N° d'art.
KCont G3 210/350/200 gn	350 x 210 x 200	7502746
KCont G4 150/230/125 gn	230 x 150 x 125	7502756
KCont G5 100/170/75 gn	170 x 100 x 75	7502766



Support en tôle pour sacs à linge et sacs à déchets

- Pour 1 sac à linge ou à déchets de 60 à 70 l
- Acier inox

	Dimensions L × P × H mm	N° d'art.
H-B 555/313/240	555 × 313 × 240	7500101



Étagère double

- Dimensions des plateaux : 540 × 190 mm
- Espacement des plateaux : 190 mm
- Épaisseur de la tôle : 1,0 mm
- Acier inox

	Dimensions L × P × H mm	N° d'art.
AblBoDo 560/200/305	560 × 200 × 305	7500636



Panier en fils inox pour rail universel

- Acier inox poli

	Dimensions L × P × H mm	N° d'art.
DCont fGS G3 350/210/200	350 × 210 × 200	7502948
DCont fGS G4 230/150/125	288 × 152 × 125	7502947

Éléments d'accrochage



Panier porte sonde et cathéter pour rail universel

- Largeur de maille : 8 × 8 mm
- Acier inox poli
- À accrocher dans le rail universel pour bacs à bec



	Dimensions L × P × H mm	N° d'art.
KaKo 150/100/200 MW 8/8	150 × 100 × 200	7500150
KaKo 150/100/280 MW 8/8	150 × 100 × 280	7500151
KaKo 150/100/480 MW 8/8	150 × 100 × 480	7500152



Élément d'inclinaison pour panier de stérilisation

- Pour une position inclinée ergonomique des paniers de stérilisation accrochés
- Pour fixation sur supports muraux
- Contenu d'emballage : 2 pièces
- Acier inox



	Dimensions L × P × H mm	N° d'art.
SchrElem 35/62/111	62 × 35 × 111	7500289



Support en fil métallique pour conteneurs STE et couvercle

- Pour conteneurs et récipients au format STE
- Avec support pour un couvercle
- Acier inox poli



	Dimensions L × P × H mm	N° d'art.
H-D 622/311/272	622 × 311 × 272	7500896




Support en fil métallique pour conteneurs STE

- Rangement sûr et ouvert
- Acier inox polissage électrolytique de haute qualité
- Accrochage et retrait faciles
- Hygiène optimale



	Dimensions L × P × H mm	N° d'art.
H-D 622/316/58	622 × 316 × 58	7500375



Support en fil métallique pour conteneurs spéciaux

- Max. 1 récipient spécial 530 × 325 mm avec couvercle
- Acier inox poli


	Dimensions L × P × H mm	N° d'art.
H-D 556/317/130	556 × 317 × 130	7500222



Support en tôle pour conteneurs spéciaux

- Pour récipients spéciaux 530 × 325 mm avec couvercle
- Acier inox

	Dimensions L × P × H mm	N° d'art.
H-B 560/325/305	560 × 325 × 305	7500095



Chariot de transport

Chariots de transport de repas Hupfer

Hupfer propose une gamme de chariots de transport de repas pour les applications et les domaines d'application les plus divers. Le programme comprend des modèles polyvalents pour de nombreuses tâches, ainsi que des versions spéciales pour une utilisation en salle d'opération et dans le cadre d'opérations.

Une fabrication soignée, des matériaux de haute qualité et une construction orientée sur la pratique garantissent un fonctionnement fiable et une longue durée de vie. Grâce à leurs roues robustes et agiles, à leur conception ergonomique, à leur facilité de nettoyage et à leurs fonctionnalités éprouvées, ils garantissent un déroulement parfait des opérations au quotidien dans la clinique.





Table universelle mobile

La polyvalence à l'état pur : les tables à instruments de Hupfer sont stables, flexibles, faciles à manœuvrer et donc idéales pour les tâches les plus diverses dans les hôpitaux. Avec elles, le transport, le rangement temporaire ou encore le stockage d'articles sont faciles à effectuer.



Table universelle mobile

- 2 plateaux lisses, soudés
- Roulettes antistatiques
- Hauteur du plateau supérieur : 800 mm



	Nombre de tablettes	Dimensions L x P x H mm	N° d'art.
AZW 1200/625/800	2	1263 x 689 x 800	7500661
AZW 625/425/800	2	625 x 425 x 800	7500468
AZW 720/625/800	2	720 x 625 x 800	7500470
AZW 920/625/800	2	920 x 625 x 800	7500469

Chariot de transport

Tables à instruments médicales

Ces assistants robustes peuvent être utilisés de manière polyvalente pour le transport et le rangement temporaire d'appareils et de matériel de travail. Sur demande, les tables à instruments médicales sont également disponibles avec une poignée sur un côté, en alternative à la version standard.



Table à instruments médicale avec deux plateaux

- Roulettes antistatiques
- 2 plateaux
- Charge utile : 80 kg
- Espacement utile des plateaux 591 mm



	Nombre de tablettes	Dimensions L x P x H mm	N° d'art.
MSW 10x6/2	2	1095 x 695 x 950	7504002
MSW 6x4/2	2	695 x 495 x 900	7504128
MSW 8x5/2	2	895 x 595 x 950	7504001



Table à instruments médicale avec trois plateaux

- Roulettes antistatiques
- 3 plateaux
- Charge utile : 120 kg
- Espacement utile des plateaux : 278 mm



	Nombre de tablettes	Dimensions L x P x H mm	N° d'art.
MSW 10x6/3	3	1095 x 695 x 950	7504006
MSW 6x4/3	3	695 x 495 x 900	7504129
MSW 8x5/3	3	895 x 595 x 950	7504005



Table à instruments médicale avec quatre plateaux

- Roulettes antistatiques
- 4 plateaux
- Charge utile : 150 kg
- Espacement utile des plateaux : 278 mm



	Nombre de tablettes	Dimensions L x P x H mm	N° d'art.
MSW 8x5/4	4	895 x 595 x 1265	7504009



Tables à instruments médicales lourdes

Chariot polyvalent avec capacité de chargement extra-élevée pour des charges extralourdes dans des situations de travail particulières.



Table à instruments médicale lourde avec deux plateaux



- Roulettes antistatiques
- Charge utile : 120 kg
- Espacement utile des plateaux : 591 mm
- Acier inox

	Nombre de tablettes	Dimensions L × P × H mm	N° d'art.
MSSW 10x6/2	2	1095 × 695 × 1015	7504110
MSSW 8x5/2	2	895 × 595 × 1015	7504107



Table à instruments médicale avec trois plateaux



- Roulettes antistatiques
- Charge utile : 180 kg
- Espacement utile des plateaux : 278 mm
- Acier inox

	Nombre de tablettes	Dimensions L × P × H mm	N° d'art.
MSSW 10x6/3	3	1095 × 695 × 1015	7504114
MSSW 8x5/3	3	895 × 595 × 1015	7504113

Chariot de transport



Table à instruments médicale avec quatre plateaux

- Roulettes antistatiques
- Charge utile : 200 kg
- Espacement utile des plateaux : 278 mm
- Acier inox

	Nombre de tablettes	Dimensions L x P x H mm	N° d'art.
MSSW 10x6/4	4	1095 x 695 x 1325	7504120





Tables à instruments ergonomiques

La barre de poussée formée selon les critères ergonomiques les plus récents soulage les collaborateurs et leur évite des tensions musculaires.



Table à instruments ergonomique avec deux plateaux

- Avec poignée Ergo
- Charge utile : 120 kg
- Espacement utile des plateaux : 591 mm
- Acier inox

	Nombre de tablettes	Dimensions L × P × H mm	N° d'art.
SW 10x6/2 ERGO	2	1235 × 695 × 1270	0133723
SW 8x5/2 ERGO	2	1035 × 595 × 1270	0133703



Table à instruments ergonomique avec trois plateaux

- Avec poignée Ergo
- Charge utile : 140 kg
- Espacement utile des plateaux : 278 mm
- Acier inox

	Nombre de tablettes	Dimensions L × P × H mm	N° d'art.
SW 10x6/3 ERGO	3	1235 × 695 × 1270	0133733
SW 8x5/3 ERGO	3	1035 × 595 × 1270	0133713

Chariot de transport



Table à instruments fermée

En plus de tous les avantages des chariots de service Hupfer, la version fermée offre une plus grande sécurité lors du transport et en même temps un accès facile aux marchandises.



Table à instruments fermée avec deux plateaux

- Avec portes battantes
- Charge utile : 80 kg
- Espacement utile des plateaux : 591 mm
- Acier inox



	Nombre de tablettes	Dimensions L x P x H mm	N° d'art.
GSW 10x6/2	2	1100 x 700 x 950	0112054
GSW 8x5/2	2	900 x 600 x 950	0111934



Table à instruments fermée avec trois plateaux

- Avec portes battantes
- Charge utile : 120 kg
- Espacement utile des plateaux : 278 mm
- Acier inox



	Nombre de tablettes	Dimensions L x P x H mm	N° d'art.
GSW 10x6/3	3	1100 x 700 x 950	0112084
GSW 8x5/3	3	900 x 600 x 950	0111964

Accessoires pour tables à instruments

Accessoires pour tables à instruments



Galerie – trois côtés

- Hauteur de galerie : 50 mm
- Acier inox

	Dimensions L x P x H mm	N° d'art.
GA/3-s SW10x6 Ø8/999/530/50	999 x 530 x 50	0114503
GA/3-s SW6x4 Ø8/599/330/50	599 x 330 x 50	0114506
GA/3-s SW8x5 Ø8/799/430/50	799 x 430 x 50	0114502



Galerie – quatre côtés

- Hauteur de galerie : 50 mm
- Acier inox

	Dimensions L x P x H mm	N° d'art.
GA/4-s SW10x6 Ø8/999/599/50	999 x 599 x 50	0114505
GA/4-s SW6x4 Ø8/599/399/50	599 x 399 x 50	0114507
GA/4-s SW8x5 Ø8/799/499/50	799 x 499 x 50	0114504



Bac à déchets (grand)

- 420 x 200 x 250 mm
- Avec dispositif de fixation
- Acier inox

	Dimensions L x P x H mm	N° d'art.
ANH-BEH 420/200/250 SW	420 x 200 x 250	0116192

Accessoires pour tables à instruments



Support pour sacs à déchets

- Avec joint en caoutchouc
- Acier inox

	Dimensions L × P × H mm	N° d'art.
MHR 120 350/283/736	350 × 283 × 736	0114802



Renforts

- entièrement soudé
- Acier inox

	Dimensions L × P × H mm	N° d'art.
VUZ SW 10x6	975 × 597 × 29	0114583
VUZ SW 6x4	575 × 391 × 30	0114584
VUZ SW 8x5	775 × 497 × 29	0114582

Chariots de transport spéciaux



Chariots pour équipement chirurgical

Cette gamme est conçue pour répondre aux exigences particulièrement élevées dans et autour de la salle d'opération. La qualité élevée des matériaux et de la finition, jusque dans les moindres détails, garantit une sécurité optimale en termes de fonctionnement et d'hygiène.



Table de préparation chirurgicale

- Taille de la plaque : 665 × 665 mm
- 2 paires de glissières à suspendre
- Une paire de rails solidement soudée
- Roulettes antistatiques
- Acier inox



	Dimensions L × P × H mm	N° d'art.
SBT 700/700/900 F	700 × 700 × 900	7500752



Table d'instruments mobile chirurgicale

- Robustesse
- facilité d'utilisation
- Bon maintien des instruments
- hygiène parfaite
- Appareils protégés contre les charges électrostatiques



	Dimensions L × P × H mm	N° d'art.
IT 1050/550/880 F	1054 × 554 × 880	7505708
IT 1200/550/920 F	1204 × 554 × 920	7505707
IT 625/425/650 F	625 × 425 × 650	7500704
IT 625/425/800 F	625 × 425 × 800	7500204
IT 720/625/800 F	720 × 625 × 800	7500205
IT 900/550/840 F	904 × 554 × 840	7505709
IT 940/625/800 F	964 × 649 × 800	7500206

Chariots de transport spéciaux



Table de dépose chirurgicale

- Réglable en hauteur de 715-1 200 mm
- Roulettes antistatiques
- Dimension utile : 530 × 325 mm
- Sans bac insérable, disponible comme accessoire
- Acier inox



	Dimensions L × P × H mm	N° d'art.
ZT 627/400/715-1200	627 × 400 × 715	7500858



Chariot prion chirurgical pour conteneurs

- Paire de glissières à accrocher
- Paires de glissières solidement soudées
- Roulettes antistatiques
- Acier inox



	Dimensions L × P × H mm	N° d'art.
ESCW 650/410/900	650 × 410 × 900	7500753



Tôle de fond pour chariot prion chirurgical

- Perforée
- À poser sur les glissières en L
- Acier inox



	Dimensions L × P × H mm	N° d'art.
EiBl 300/600/15 gel	600 × 300 × 15	7504373



Chariot prion pour Creutzfeld-Jakob

- Avec 2 récipients spéciaux 21 l avec poignées en haut
- Dimensions du conteneur : 530 × 325 mm
- Acier inox



	Dimensions L × P × H mm	N° d'art.
ESW/Creutzfeld-Jakob 635/975/915	975 × 635 × 915	7504541



Récipient universel en acier inox comme bac insérable

- Dimensions extérieures : 530 × 325 mm
- Épaisseur du matériau : 0,8 mm
- Acier inox

	Dimensions L × P × H mm	N° d'art.
BGN 1/1-20	530 × 325 × 20	0130602H
BGN 1/1-40	530 × 325 × 40	0130612H
BGN 1/1-65	530 × 325 × 65	0130622H



Chariots de transport spéciaux



Chariot de transport de casiers/chariot niveau constant à paniers

Les chariot de transport de casiers et les chariots niveau constant à paniers peuvent accueillir un grand nombre de paniers et facilitent le rangement temporaire, le transport et le stockage de matériel sur le lieu de travail.



Chariot de transport pour paniers de stérilisation

- Max. 2 piles de paniers STE 600 × 300 mm
- Hauteur de la plateforme : 202 mm
- Roulettes antistatiques
- Acier inox



	Dimensions L × P × H mm	N° d'art.
KR 60-60 StE	791 × 676 × 856	7500196



Chariot niveau constant à paniers ouvert pour ISO et STE

- Prélèvement aisé des paniers
- Hauteur de travail constante
- Facile à placer
- Hygiène optimale



	Dimensions L × P × H mm	N° d'art.
OKO 61-41 1xISO/SPRI	831 × 510 × 900	7506313
OKO 61-41 ISO/SPRI	802 × 715 × 899	7504874
OKO 61-61 StE	829 × 715 × 900	7504872



Chariot support feuilles

Que ce soit dans les blocs opératoires ou dans les services de stérilisation centrale, les chariot support feuilles Hupfer sont sûrs, faciles à utiliser et apportent un support aussi pratique que fiable partout où ils sont nécessaires.



Chariot support feuilles

- Avec 4 cadres d'appui \varnothing 25 mm
- Hauteur de tablette : 905 mm
- Acier inox



	Dimensions L x P x H mm	N° d'art.
MobPS 1416/718/995	1416 x 718 x 995	7500371



Grille de maintien pour chariot support feuilles

- Acier inox poli



	Dimensions L x P x H mm	N° d'art.
BR 1130/663/154	1130 x 663 x 154	7500372

Chariots de transport spéciaux

Chariot à plateforme

Du transport de marchandises à leur mise à disposition sur le lieu d'utilisation en passant par leur rangement temporaire, les chariots à plateforme Hupfer sont des assistants polyvalents et extrêmement résistants. Avec leur structure particulièrement stable, ces chariots à panneau frontal ou chariots de transport pour charges lourdes viennent facilement à bout des charges les plus importantes.



Chariot à plateforme

- Avec bordure support emboutie
- Hauteur de plateau : 287 mm
- Acier inox

	Dimensions L x P x H mm	N° d'art.
PW 10x6	1095 x 695 x 1017	0112632
PW 5,4x5,4	708 x 606 x 1024	0112662
PW 8,2x5,4	983 x 605 x 1020	0112692
PW 8x5	895 x 595 x 1017	0112602



Chariot à panneau frontal

- Capacité de charge totale : 500 kg
- Avec bordure support lisse
- Acier inox

	Dimensions L x P x H mm	N° d'art.
STWP 10x7	1123 x 700 x 943	0114212
STWP 8,5x5	970 x 500 x 944	0114192




Chariot de transport pour charges lourdes

- Capacité de charge : 500 kg
- Hauteur de la plateforme : 265 mm
- Acier inox

	Dimensions L x P x H mm	N° d'art.
TW/s 12 x 6	1366 x 660 x 1054	0162578





Systemes de rayonnage

SYSTEMES DE
RAYONNAGE

03



Lorsqu'il s'agit de l'approvisionnement, de la conservation et de la mise à disposition de matériel stérile et de travail, en passant par les biens de consommation et les équipements de travail, les systèmes de rayonnage Hupfer offrent des solutions sur mesure. Le grand choix de dimensions, de tablettes, de combinaisons possibles, de variantes de matériaux et d'équipements n'a aucune limite, même pour la configuration d'installations de rayonnages complexes.



Étagères normalisées : en principe déjà plus flexibles

Les étagères normalisées proposées par Hupfer peuvent répondre avec précision à toutes les exigences en termes d'espace. L'espace de stockage disponible pourra ainsi être exploité de manière optimale et économique. Le principe est simple : Chaque étagère normalisée Hupfer se com-

pose d'une étagère de base (2 échelles, 4 tablettes, un croisillon).

Cette étagère de base peut être complétée par une étagère additionnelle (1 échelle, 4 tablettes). Le montage selon un angle de 90 ° s'effectue pour sa part à l'aide de crochets d'angle – sans ajout d'une échelle supplémentaire qui serait superflue et encombrante.




Étagère de base

Pour chaque étagère de base à installer séparément, vous avez besoin de 2 échelles.



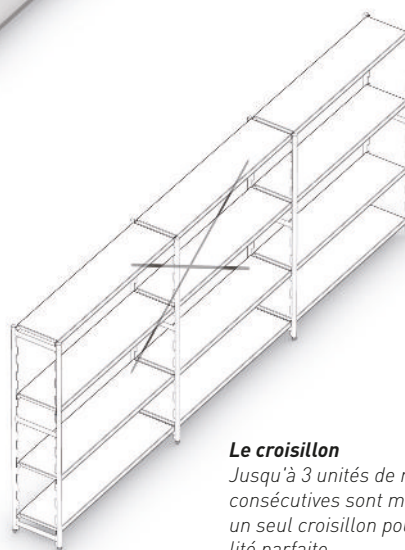
Étagère à monter

Pour l'extension (étagère à monter), vous n'avez besoin que d'une seule échelle pour chaque unité supplémentaire (pour 2 unités de rayonnage, c'est-à-dire 3 échelles - voir graphique). Presque tous les rayonnages peuvent être agrandis de 10 cm.



Montage avec angle de 90 °

Le montage selon un angle de 90 ° s'effectue à l'aide de crochets d'angle livrables pour chaque système de rayonnage (2 pièces par tablette). Pas d'échelle superflue.



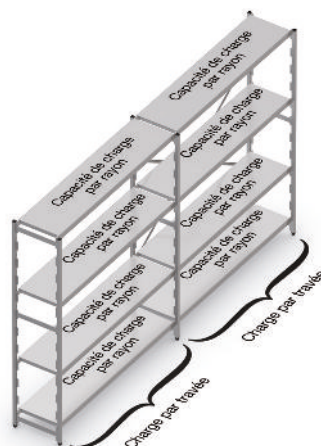
Le croisillon

Jusqu'à 3 unités de rayonnage consécutives sont montées avec un seul croisillon pour une stabilité parfaite.



Le rayonnage double

Un montage dos à dos permet d'augmenter la profondeur utile des unités de rayonnage. Les échelles étant vissées les unes aux autres, plus besoin de croisillon supplémentaire comme sur la structure de base.



La capacité de charge par rayon est la capacité de charge d'une tablette pour un poids réparti régulièrement.

La somme de toute la capacité de charge par rayon d'une unité de rayonnage ne doit pas dépasser la charge par travée de la même unité de rayonnage.



Bien pensé jusque dans les moindres détails



Robustesse

La construction robuste en acier inox, les composants de haute qualité et la qualité de fabrication élevée garantissent la fiabilité et la durabilité, même dans des conditions difficiles.



Vue d'ensemble

Les grilles de séparation faciles à bloquer permettent de maintenir l'ordre. Elles sont disponibles pour les tablettes de 500 et 600 mm de profondeur.



Variable

Les différentes tablettes peuvent être remplacées à tout moment même après la mise en place sans outil ou repositionnées en conséquence dans la marchandise.



Stable

Les pieds à vis réglables en hauteur de série compensent les irrégularités du sol jusqu'à 25 mm.



Hygiénique

Les raccords transversaux à profil plat sont reliés mécaniquement aux longerons par un procédé breveté de pointe. Cela permet d'éviter les angles et les cavités cachés, et le nettoyage en profondeur est possible sans problème.



Polyvalent

Des tablettes pleines, des tablettes en plastique ou des tablettes en tôle d'acier inoxydable peuvent être utilisées pour répondre à différentes exigences.



Protection

L'équipement comprend un toit plat, une base de plancher ainsi que des revêtements latéraux et arrière pour une protection fiable contre la poussière et la saleté.



Mobile

Certains types de rayonnages sont disponibles sur demande avec des roues en option et peuvent être déplacés sans forcer, par exemple pour le nettoyage.

Étagère Norm 5

Le rayonnage sur pied Norm 5 est une référence en matière de performance, d'hygiène et de facilité de nettoyage. Robuste, polyvalent et durable, ce système d'étagères peut accueillir tous les types de marchandises possibles et imaginables.



SYSTEMES DE
RAYONNAGE

03



Jeux d'étagères Norm 5 - tablette pleine



Jeu d'étagères Norm 5 avec tablette pleine – hauteur 1 200 mm

Largeur mm	Pour la profondeur de l'étagère 300 mm	Pour la profondeur de l'étagère 400 mm	Pour la profondeur de l'étagère 500 mm	Pour la profondeur de l'étagère 600 mm
	N° d'art.	N° d'art.	N° d'art.	N° d'art.
600	N5GS6003001200	N5GS6004001200	N5GS6005001200	N5GS6006001200
700	N5GS7003001200	N5GS7004001200	N5GS7005001200	N5GS7006001200
800	N5GS8003001200	N5GS8004001200	N5GS8005001200	N5GS8006001200
900	N5GS9003001200	N5GS9004001200	N5GS9005001200	N5GS9006001200
1000	N5GS10003001200	N5GS10004001200	N5GS10005001200	N5GS10006001200
1100	N5GS11003001200	N5GS11004001200	N5GS11005001200	N5GS11006001200
1200	N5GS12003001200	N5GS12004001200	N5GS12005001200	N5GS12006001200
1300	N5GS13003001200	N5GS13004001200	N5GS13005001200	N5GS13006001200
1400	N5GS14003001200	N5GS14004001200	N5GS14005001200	N5GS14006001200
1500	N5GS15003001200	N5GS15004001200	N5GS15005001200	N5GS15006001200



Jeu d'étagères Norm 5 avec tablette pleine – hauteur 1400 mm

Largeur mm	Pour la profondeur de l'étagère 300 mm	Pour la profondeur de l'étagère 400 mm	Pour la profondeur de l'étagère 500 mm	Pour la profondeur de l'étagère 600 mm
	N° d'art.	N° d'art.	N° d'art.	N° d'art.
600	N5GS6003001400	N5GS6004001400	N5GS6005001400	N5GS6006001400
700	N5GS7003001400	N5GS7004001400	N5GS7005001400	N5GS7006001400
800	N5GS8003001400	N5GS8004001400	N5GS8005001400	N5GS8006001400
900	N5GS9003001400	N5GS9004001400	N5GS9005001400	N5GS9006001400
1000	N5GS10003001400	N5GS10004001400	N5GS10005001400	N5GS10006001400
1100	N5GS11003001400	N5GS11004001400	N5GS11005001400	N5GS11006001400
1200	N5GS12003001400	N5GS12004001400	N5GS12005001400	N5GS12006001400
1300	N5GS13003001400	N5GS13004001400	N5GS13005001400	N5GS13006001400
1400	N5GS14003001400	N5GS14004001400	N5GS14005001400	N5GS14006001800
1500	N5GS15003001400	N5GS15004001400	N5GS15005001400	N5GS15006001400

Étagère Norm 5



Jeu d'étagères Norm 5 avec tablette pleine – hauteur 1600 mm

Largeur mm	Pour la profondeur de l'étagère 300 mm	Pour la profondeur de l'étagère 400 mm	Pour la profondeur de l'étagère 500 mm	Pour la profondeur de l'étagère 600 mm
	N° d'art.	N° d'art.	N° d'art.	N° d'art.
600	N5GS6003001600	N5GS6004001600	N5GS6005001600	N5GS6006001600
700	N5GS7003001600	N5GS7004001600	N5GS7005001600	N5GS7006001600
800	N5GS8003001600	N5GS8004001600	N5GS8005001600	N5GS8006001600
900	N5GS9003001600	N5GS9004001600	N5GS9005001600	N5GS9006001600
1000	N5GS10003001600	N5GS10004001600	N5GS10005001600	N5GS10006001600
1100	N5GS11003001600	N5GS11004001600	N5GS11005001600	N5GS11006001600
1200	N5GS12003001600	N5GS12004001600	N5GS12005001600	N5GS12006001600
1300	N5GS13003001600	N5GS13004001600	N5GS13005001600	N5GS13006001600
1400	N5GS14003001600	N5GS14004001600	N5GS14005001600	N5GS14006001600
1500	N5GS15003001600	N5GS15004001600	N5GS15005001600	N5GS15006001600



Jeu d'étagères Norm 5 avec tablette pleine – hauteur 1800 mm

Largeur mm	Pour la profondeur de l'étagère 300 mm	Pour la profondeur de l'étagère 400 mm	Pour la profondeur de l'étagère 500 mm	Pour la profondeur de l'étagère 600 mm
	N° d'art.	N° d'art.	N° d'art.	N° d'art.
600	N5GS6003001800	N5GS6004001800	N5GS6005001800	N5GS6006001800
700	N5GS7003001800	N5GS7004001800	N5GS7005001800	N5GS7006001800
800	N5GS8003001800	N5GS8004001800	N5GS8005001800	N5GS8006001800
900	N5GS9003001800	N5GS9004001800	N5GS9005001800	N5GS9006001800
1000	N5GS10003001800	N5GS10004001800	N5GS10005001800	N5GS10006001800
1100	N5GS11003001800	N5GS11004001800	N5GS11005001800	N5GS11006001800
1200	N5GS12003001800	N5GS12004001800	N5GS12005001800	N5GS12006001800
1300	N5GS13003001800	N5GS13004001800	N5GS13005001800	N5GS13006001800
1400	N5GS14003001800	N5GS14004001800	N5GS14005001800	N5GS14006001800
1500	N5GS15003001800	N5GS15004001800	N5GS15005001800	N5GS15006001800



Jeu d'étagères Norm 5 avec tablette pleine – hauteur 2000 mm

Largeur mm	Pour la profondeur de l'étagère 300 mm	Pour la profondeur de l'étagère 400 mm	Pour la profondeur de l'étagère 500 mm	Pour la profondeur de l'étagère 600 mm
	N° d'art.	N° d'art.	N° d'art.	N° d'art.
600	N5GS6003002000	N5GS6004002000	N5GS6005002000	N5GS6006002000
700	N5GS7003002000	N5GS7004002000	N5GS7005002000	N5GS7006002000
800	N5GS8003002000	N5GS8004002000	N5GS8005002000	N5GS8006002000
900	N5GS9003002000	N5GS9004002000	N5GS9005002000	N5GS9006002000
1000	N5GS10003002000	N5GS10004002000	N5GS10005002000	N5GS10006002000
1100	N5GS11003002000	N5GS11004002000	N5GS11005002000	N5GS11006002000
1200	N5GS12003002000	N5GS12004002000	N5GS12005002000	N5GS12006002000
1300	N5GS13003002000	N5GS13004002000	N5GS13005002000	N5GS13006002000
1400	N5GS14003002000	N5GS14004002000	N5GS14005002000	N5GS14006002000
1500	N5GS15003002000	N5GS15004002000	N5GS15005002000	N5GS15006002000



Étagère Norm 5

Jeux d'étagères Norm 5 - tablette ajourée en tôle



Jeu d'étagères Norm 5 avec tablette ajourée en tôle – hauteur 1 200 mm

Largeur mm	Pour la profondeur de l'étagère 300 mm	Pour la profondeur de l'étagère 400 mm	Pour la profondeur de l'étagère 500 mm	Pour la profondeur de l'étagère 600 mm
	N° d'art.	N° d'art.	N° d'art.	N° d'art.
600	N5BR6003001200	N5BR6004001200	N5BR6005001200	N5BR6006001200
700	N5BR7003001200	N5BR7004001200	N5BR7005001200	N5BR7006001200
800	N5BR8003001200	N5BR8004001200	N5BR8005001200	N5BR8006001200
900	N5BR9003001200	N5BR9004001200	N5BR9005001200	N5BR9006001200
1000	N5BR10003001200	N5BR10004001200	N5BR10005001200	N5BR10006001200
1100	N5BR11003001200	N5BR11004001200	N5BR11005001200	N5BR11006001200
1200	N5BR12003001200	N5BR12004001200	N5BR12005001200	N5BR12006001200
1300	N5BR13003001200	N5BR13004001200	N5BR13005001200	N5BR13006001200
1400	N5BR14003001200	N5BR14004001200	N5BR14005001200	N5BR14006001200
1500	N5BR15003001200	N5BR15004001200	N5BR15005001200	N5BR15006001200





Jeu d'étagères Norm 5 avec tablette ajourée en tôle – hauteur 1400 mm

Largeur mm	Pour la profondeur de l'étagère 300 mm	Pour la profondeur de l'étagère 400 mm	Pour la profondeur de l'étagère 500 mm	Pour la profondeur de l'étagère 600 mm
	N° d'art.	N° d'art.	N° d'art.	N° d'art.
600	N5BR6003001400	N5BR6004001400	N5BR6005001400	N5BR6006001400
700	N5BR7003001400	N5BR7004001400	N5BR7005001400	N5BR7006001400
800	N5BR8003001400	N5BR8004001400	N5BR8005001400	N5BR8006001400
900	N5BR9003001400	N5BR9004001400	N5BR9005001400	N5BR9006001400
1000	N5BR10003001400	N5BR10004001400	N5BR10005001400	N5BR10006001400
1100	N5BR11003001400	N5BR11004001400	N5BR11005001400	N5BR11006001400
1200	N5BR12003001400	N5BR12004001400	N5BR12005001400	N5BR12006001400
1300	N5BR13003001400	N5BR13004001400	N5BR13005001400	N5BR13006001400
1400	N5BR14003001400	N5BR14004001400	N5BR14005001400	N5BR14006001400
1500	N5BR15003001400	N5BR15004001400	N5BR15005001400	N5BR15006001400



Jeu d'étagères Norm 5 avec tablette ajourée en tôle – hauteur 1600 mm

Largeur mm	Pour la profondeur de l'étagère 300 mm	Pour la profondeur de l'étagère 400 mm	Pour la profondeur de l'étagère 500 mm	Pour la profondeur de l'étagère 600 mm
	N° d'art.	N° d'art.	N° d'art.	N° d'art.
600	N5BR6003001600	N5BR6004001600	N5BR6005001600	N5BR6006001600
700	N5BR7003001600	N5BR7004001600	N5BR7005001600	N5BR7006001600
800	N5BR8003001600	N5BR8004001600	N5BR8005001600	N5BR8006001600
900	N5BR9003001600	N5BR9004001600	N5BR9005001600	N5BR9006001600
1000	N5BR10003001600	N5BR10004001600	N5BR10005001600	N5BR10006001600
1100	N5BR11003001600	N5BR11004001600	N5BR11005001600	N5BR11006001600
1200	N5BR12003001600	N5BR12004001600	N5BR12005001600	N5BR12006001600
1300	N5BR13003001600	N5BR13004001600	N5BR13005001600	N5BR13006001600
1400	N5BR14003001600	N5BR14004001600	N5BR14005001600	N5BR14006001600
1500	N5BR15003001600	N5BR15004001600	N5BR15005001600	N5BR15006001600

Étagère Norm 5



Jeu d'étagères Norm 5 avec tablette ajourée en tôle – hauteur 1800 mm

Largeur mm	Pour la profondeur de l'étagère 300 mm	Pour la profondeur de l'étagère 400 mm	Pour la profondeur de l'étagère 500 mm	Pour la profondeur de l'étagère 600 mm
	N° d'art.	N° d'art.	N° d'art.	N° d'art.
600	N5BR6003001800	N5BR6004001800	N5BR6005001800	N5BR6006001800
700	N5BR7003001800	N5BR7004001800	N5BR7005001800	N5BR7006001800
800	N5BR8003001800	N5BR8004001800	N5BR8005001800	N5BR8006001800
900	N5BR9003001800	N5BR9004001800	N5BR9005001800	N5BR9006001800
1000	N5BR10003001800	N5BR10004001800	N5BR10005001800	N5BR10006001800
1100	N5BR11003001800	N5BR11004001800	N5BR11005001800	N5BR11006001800
1200	N5BR12003001800	N5BR12004001800	N5BR12005001800	N5BR12006001800
1300	N5BR13003001800	N5BR13004001800	N5BR13005001800	N5BR13006001800
1400	N5BR14003001800	N5BR14004001800	N5BR14005001800	N5BR14006001800
1500	N5BR15003001800	N5BR15004001800	N5BR15005001800	N5BR15006001800



Jeu d'étagères Norm 5 avec tablette ajourée en tôle – hauteur 2000 mm

Largeur mm	Pour la profondeur de l'étagère 300 mm	Pour la profondeur de l'étagère 400 mm	Pour la profondeur de l'étagère 500 mm	Pour la profondeur de l'étagère 600 mm
	N° d'art.	N° d'art.	N° d'art.	N° d'art.
600	N5BR6003002000	N5BR6004002000	N5BR6005002000	N5BR6006002000
700	N5BR7003002000	N5BR7004002000	N5BR7005002000	N5BR7006002000
800	N5BR8003002000	N5BR8004002000	N5BR8005002000	N5BR8006002000
900	N5BR9003002000	N5BR9004002000	N5BR9005002000	N5BR9006002000
1000	N5BR10003002000	N5BR10004002000	N5BR10005002000	N5BR10006002000
1100	N5BR11003002000	N5BR11004002000	N5BR11005002000	N5BR11006002000
1200	N5BR12003002000	N5BR12004002000	N5BR12005002000	N5BR12006002000
1300	N5BR13003002000	N5BR13004002000	N5BR13005002000	N5BR13006002000
1400	N5BR14003002000	N5BR14004002000	N5BR14005002000	N5BR14006002000
1500	N5BR15003002000	N5BR15004002000	N5BR15005002000	N5BR15006002000

Jeux d'étagères Norm 5 - clayette



Jeu d'étagères Norm 5 avec clayette – hauteur 1 200 mm

Largeur mm	Pour la profondeur de l'étagère 300 mm	Pour la profondeur de l'étagère 400 mm	Pour la profondeur de l'étagère 500 mm	Pour la profondeur de l'étagère 600 mm
	N° d'art.	N° d'art.	N° d'art.	N° d'art.
600	N5DR6003001200	N5DR6004001200	N5DR6005001200	N5DR6006001200
700	N5DR7003001200	N5DR7004001200	N5DR7005001200	N5DR7006001200
800	N5DR8003001200	N5DR8004001200	N5DR8005001200	N5DR8006001200
900	N5DR9003001200	N5DR9004001200	N5DR9005001200	N5DR9006001200
1000	N5DR10003001200	N5DR10004001200	N5DR10005001200	N5DR10006001200
1100	N5DR11003001200	N5DR11004001200	N5DR11005001200	N5DR11006001200
1200	N5DR12003001200	N5DR12004001200	N5DR12005001200	N5DR12006001200
1300	N5DR13003001200	N5DR13004001200	N5DR13005001200	N5DR13006001200
1400	N5DR14003001200	N5DR14004001200	N5DR14005001200	N5DR14006001200
1500	N5DR15003001200	N5DR15004001200	N5DR15005001200	N5DR15006001200



Étagère Norm 5



Jeu d'étagères Norm 5 avec clayette – hauteur 1400 mm

Largeur mm	Pour la profondeur de l'étagère 300 mm	Pour la profondeur de l'étagère 400 mm	Pour la profondeur de l'étagère 500 mm	Pour la profondeur de l'étagère 600 mm
	N° d'art.	N° d'art.	N° d'art.	N° d'art.
600	N5DR6003001400	N5DR6004001400	N5DR6005001400	N5DR6006001400
700	N5DR7003001400	N5DR7004001400	N5DR7005001400	N5DR7006001400
800	N5DR8003001400	N5DR8004001400	N5DR8005001400	N5DR8006001400
900	N5DR9003001400	N5DR9004001400	N5DR9005001400	N5DR9006001400
1000	N5DR10003001400	N5DR10004001400	N5DR10005001400	N5DR10006001400
1100	N5DR11003001400	N5DR11004001400	N5DR11005001400	N5DR11006001400
1200	N5DR12003001400	N5DR12004001400	N5DR12005001400	N5DR12006001400
1300	N5DR13003001400	N5DR13004001400	N5DR13005001400	N5DR13006001400
1400	N5DR14003001400	N5DR14004001400	N5DR14005001400	N5DR14006001400
1500	N5DR15003001400	N5DR15004001400	N5DR15005001400	N5DR15006001400



Jeu d'étagères Norm 5 avec clayette – hauteur 1600 mm

Largeur mm	Pour la profondeur de l'étagère 300 mm	Pour la profondeur de l'étagère 400 mm	Pour la profondeur de l'étagère 500 mm	Pour la profondeur de l'étagère 600 mm
	N° d'art.	N° d'art.	N° d'art.	N° d'art.
600	N5DR6003001600	N5DR6004001600	N5DR6005001600	N5DR6006001600
700	N5DR7003001600	N5DR7004001600	N5DR7005001600	N5DR7006001600
800	N5DR8003001600	N5DR8004001600	N5DR8005001600	N5DR8006001600
900	N5DR9003001600	N5DR9004001600	N5DR9005001600	N5DR9006001600
1000	N5DR10003001600	N5DR10004001600	N5DR10005001600	N5DR10006001600
1100	N5DR11003001600	N5DR11004001600	N5DR11005001600	N5DR11006001600
1200	N5DR12003001600	N5DR12004001600	N5DR12005001600	N5DR12006001600
1300	N5DR13003001600	N5DR13004001600	N5DR13005001600	N5DR13006001600
1400	N5DR14003001600	N5DR14004001600	N5DR14005001600	N5DR14006001600
1500	N5DR15003001600	N5DR15004001600	N5DR15005001600	N5DR15006001600





Jeu d'étagères Norm 5 avec clayette – hauteur 1800 mm

Largeur mm	Pour la profondeur de l'étagère 300 mm	Pour la profondeur de l'étagère 400 mm	Pour la profondeur de l'étagère 500 mm	Pour la profondeur de l'étagère 600 mm
	N° d'art.	N° d'art.	N° d'art.	N° d'art.
600	N5DR6003001800	N5DR6004001800	N5DR6005001800	N5DR6006001800
700	N5DR7003001800	N5DR7004001800	N5DR7005001800	N5DR7006001800
800	N5DR8003001800	N5DR8004001800	N5DR8005001800	N5DR8006001800
900	N5DR9003001800	N5DR9004001800	N5DR9005001800	N5DR9006001800
1000	N5DR10003001800	N5DR10004001800	N5DR10005001800	N5DR10006001800
1100	N5DR11003001800	N5DR11004001800	N5DR11005001800	N5DR11006001800
1200	N5DR12003001800	N5DR12004001800	N5DR12005001800	N5DR12006001800
1300	N5DR13003001800	N5DR13004001800	N5DR13005001800	N5DR13006001800
1400	N5DR14003001800	N5DR14004001800	N5DR14005001800	N5DR14006001800
1500	N5DR15003001800	N5DR15004001800	N5DR15005001800	N5DR15006001800



Jeu d'étagères Norm 5 avec clayette – hauteur 2000 mm

Largeur mm	Pour la profondeur de l'étagère 300 mm	Pour la profondeur de l'étagère 400 mm	Pour la profondeur de l'étagère 500 mm	Pour la profondeur de l'étagère 600 mm
	N° d'art.	N° d'art.	N° d'art.	N° d'art.
600	N5DR6003002000	N5DR6004002000	N5DR6005002000	N5DR6006002000
700	N5DR7003002000	N5DR7004002000	N5DR7005002000	N5DR7006002000
800	N5DR8003002000	N5DR8004002000	N5DR8005002000	N5DR8006002000
900	N5DR9003002000	N5DR9004002000	N5DR9005002000	N5DR9006002000
1000	N5DR10003002000	N5DR10004002000	N5DR10005002000	N5DR10006002000
1100	N5DR11003002000	N5DR11004002000	N5DR11005002000	N5DR11006002000
1200	N5DR12003002000	N5DR12004002000	N5DR12005002000	N5DR12006002000
1300	N5DR13003002000	N5DR13004002000	N5DR13005002000	N5DR13006002000
1400	N5DR14003002000	N5DR14004002000	N5DR14005002000	N5DR14006002000
1500	N5DR15003002000	N5DR15004002000	N5DR15005002000	N5DR15006002000

Étagère Norm 5

Éléments d'étagère Norm 5



Échelle Norm 5 – Charge max. par travée 600 kg

- Acier inox
- Module de hauteur 150 mm

Hauteur mm	Pour la profondeur de l'étagère 300 mm	Pour la profondeur de l'étagère 400 mm	Pour la profondeur de l'étagère 500 mm	Pour la profondeur de l'étagère 600 mm
	N° d'art.	N° d'art.	N° d'art.	N° d'art.
1200	0101007	0101017	0101037	0101047
1400	0101077	0101087	0101107	0101117
1600	0101147	0101157	0101177	0101187
1800	0101217	0101227	0101247	0101257
2000	0101287	0101297	0101317	0101327



Échelle Norm 5 – Charge max. par travée 1 200 kg

- Acier inox
- Module de hauteur 150 mm

Hauteur mm	Pour la profondeur de l'étagère 300 mm	Pour la profondeur de l'étagère 400 mm	Pour la profondeur de l'étagère 500 mm	Pour la profondeur de l'étagère 600 mm
	N° d'art.	N° d'art.	N° d'art.	N° d'art.
1800	0101215	0101225	0101245	0101255
2000	0101285	0101295	0101315	0101325





Tablette pleine Norm 5

- Nettoyage simple
- hygiène parfaite
- grande capacité de charge
- facilité d'utilisation

Largeur mm	Pour la profondeur de l'étagère 300 mm	Pour la profondeur de l'étagère 400 mm	Pour la profondeur de l'étagère 500 mm	Pour la profondeur de l'étagère 600 mm
	N° d'art.	N° d'art.	N° d'art.	N° d'art.
600	0102432	0102442	0102462	0102472
700	0102522	0102552	0102562	0102592
800	0102502	0102512	0102532	0102542
900	0102572	0102582	0102602	0102612
1000	0102642	0102652	0102672	0102682
1100	0102622	0102632	0102662	0102692
1200	0102712	0102722	0102742	0102752
1300	0102732	0102762	0102772	0102872
1400	0102782	0102792	0102812	0102822
1500	0102852	0102862	0102882	0102892



Tablette ajourée en tôle Norm 5

- Acier inox
- Capacité de charge par rayon : 150 kg

Largeur mm	Pour la profondeur de l'étagère 300 mm	Pour la profondeur de l'étagère 400 mm	Pour la profondeur de l'étagère 500 mm	Pour la profondeur de l'étagère 600 mm
	N° d'art.	N° d'art.	N° d'art.	N° d'art.
600	0101537	0101547	0101567	0101577
700	0101527	0101557	0101587	0101597
800	0101607	0101617	0101637	0101647
900	0101677	0101687	0101707	0101717
1000	0101747	0101757	0101777	0101787
1100	0101657	0101767	0101797	0101837
1200	0101817	0101827	0101847	0101857
1300	0101867	0101877	0101937	0101947
1400	0101887	0101897	0101917	0101927
1500	0101957	0101967	0101987	0101997

Étagère Norm 5



Clayette Norm 5

- stockage bien aéré
- hygiène parfaite
- grande capacité de charge
- facilité d'utilisation

Largeur mm	Pour la profondeur de l'étagère 300 mm	Pour la profondeur de l'étagère 400 mm	Pour la profondeur de l'étagère 500 mm	Pour la profondeur de l'étagère 600 mm
	N° d'art.	N° d'art.	N° d'art.	N° d'art.
600	0101532	0101542	0101562	0101572
700	0101522	0101552	0101582	0101592
800	0101602	0101612	0101632	0101642
900	0101672	0101682	0101702	0101712
1000	0101742	0101752	0101772	0101782
1100	0101652	0101762	0101792	0101832
1200	0101812	0101822	0101842	0101852
1300	0101862	0101872	0101932	0101942
1400	0101882	0101892	0101912	0101922
1500	0101952	0101962	0101982	0101992



Croisillon Norm 5

- Nécessite 1 pièce tous les 3 plans d'étagère
- Convient à toutes les largeurs de tablettes et échelles

	Dimensions L x P x H mm	N° d'art.
RG-KV/N5/12/20/25	1009 x 48 x 934	0103072



Croisillon Norm 5 – dos à dos

- Complète le croisillon
- Un croisillon est également nécessaire pour le montage.
- Acier inox

	Dimensions L x P x H mm	N° d'art.
SSet-RR N5/25	44 x 44 x 153	0115733





Barre d'arrêt pour tablettes

- Pour la mise en place entre deux échelles sur la largeur d'une tablette
- Hauteur 130 mm
- Acier inox (poli)

Largeur en mm	N° d'art.
600	0117411
700	0117418
800	0117412
900	0117413
1000	0117414
1200	0117415
1300	0117419
1400	0117416
1500	0117417



Barre d'arrêt pour échelles

- Sécurité maximale
- Accrochage et retrait faciles
- Peu encombrant
- Polissage électrolytique
- Résistant à l'usure



Hauteur mm	Pour la profondeur de l'étagère	Pour la profondeur de l'étagère
	500 mm	600 mm
1800	N° d'art. 0130451	N° d'art. 0130452
2000	0130453	0130454



Renforts Norm 5

- Acier inox de grande qualité
- Montage simple
- Répartition optimale du poids
- Capacité de charge accrue de la tablette



Profondeur en mm	N° d'art.
500	0102101
400	0102100
300	0102099
600	0102102

Étagère Norm 5



Grille latérale

- Acier inox (poli)
- Pour la protection frontale

Profondeur en mm	N° d'art.
500	0117402
600	0117403



Longeron

- Acier inox
- Alternative au croisillon pour l'alimentation bilatérale du rayonnage
- Avec matériel de fixation
- 4 longerons requis par unité de rayonnage

Largeur en mm	N° d'art.
600	0117022
700	0117030
800	0117023
900	0117024
1000	0117025
1200	0117026
1300	0117031
1400	0117027



Crochet d'angle en acier inox

- Pour un montage en angle
- Pour clayettes

	Dimensions L × P × H mm	N° d'art.
RG-EVK N5	32 × 19 × 21	0103122



Crochet d'angle en plastique

- Pour un montage en angle
- Pour tablettes pleines, clayettes et tablettes ajourées en tôle

	Dimensions L × P × H mm	N° d'art.
RG-EVK N5/20/25	46 × 22 × 64	0203126



Grille de séparation

- Acier inox
- Pour installations fermées

Hauteur mm	Pour la profondeur de l'étagère	
	500 mm	600 mm
	N° d'art.	N° d'art.
210	7504221	7504220
260	7506198	7506197



Rebord

- Acier inox
- Pour la protection des produits dans le sens de la longueur
- Capuchons de fermeture en plastique inclus

Largeur en mm	N° d'art.
600	0115242
700	0115241
800	0115243
900	0115244
1000	0115245
1200	0115246
1300	0115249
1400	0115247

Étagère Norm 5



Support de rebord

- Acier inox
- Réglage continu de la hauteur
- Pour une utilisation avec rebord

	Dimensions L × P × H mm	N° d'art.
RG-SLH	42 × 30 × 60	0115252



Plaque de compensation pour le sol

- Aluminium

	Dimensions L × P × H mm	N° d'art.
BVP/N20 115/115/6	115 × 115 × 6	0203142



Jonction de suspension

- Acier inox
- Pour le logement du rail de suspension
- Également pour la protection latérale des produits stockés

Profondeur en mm	N° d'art.
500	0123602
400	0123592
600	0123612
300	0123582



Rail de suspension

- Aluminium
- À accrocher entre deux échelles
- Pour la suspension de crochets
- Rail universel 45 x 10 mm

Largeur en mm	N° d'art.
600	0203162
700	0203232
800	0203172
900	0203182
1000	0203192
1200	0203202
1300	0203242
1400	0203212



Fixation au plafond et au sol

- Acier inox
- Pour une protection supplémentaire des rayonnages
- Sans matériel de fixation

	Dimensions L x P x H mm	N° d'art.
RG-DBBF/N5/12/20/25/28	70 x 29 x 202	0103152



Fixation murale

- Acier inox
- Pour échelles

	Dimensions L x P x H mm	N° d'art.
RG-WBF/N5	77 x 36 x 18	0116032

Étagère Norm 5



Fixation murale pour murs creux

- Acier inox
- Pour échelles, dans le cas de murs présentant des creux
- Pour tube 25 x 25 mm
- Sans matériel de fixation



	Dimensions L x P x H mm	N° d'art.
RG-HWBF/N5	85 x 68 x 58	0116031



Étagère basse

- Acier inox
- charge totale de 200 kg



	Dimensions L x P x H mm	N° d'art.
RG-BR/N5 1000/550/300	1000 x 550 x 300	0114452
RG-BR/N5 1200/550/300	1200 x 550 x 300	0114492



Étagère Norm 5 Medidul

Cette version du système de rayonnage éprouvé est spécialement conçue pour les domaines de l'entreposage de matériel stérile et du bloc opératoire. Qu'il s'agisse d'emballages souples dans des paniers ou des conteneurs, les articles stériles sont stockés de manière sûre et claire sur des rails en U ou en L.



Éléments d'étagère Norm 5 Medidul



Échelle Norm 5 Medidul

- Acier inox
- Charge max. par travée : 600 kg

Hauteur mm	Pour la profondeur de l'étagère 300 mm	Pour la profondeur de l'étagère 400 mm	Pour la profondeur de l'étagère 500 mm	Pour la profondeur de l'étagère 600 mm
	N° d'art.	N° d'art.	N° d'art.	N° d'art.
1800	-	7505114	-	7505105
2000	7505113	7505115	7505117	7505106



Tablette pleine Norm 5 Medidul

- Acier inox

Largeur mm	Pour la profondeur de l'étagère 600 mm	
	N° d'art.	
355	7505004	
455	7505008	



Croisillon Medidul

- Nécessite 1 pièce tous les 3 plans d'étagère
- Acier inox

	Dimensions L x P x H mm	N° d'art.
RG-KV/N5 Medidul	1009 x 24 x 934	7505019
RG-KV/N5 Medidul StE		7505612
RG-KV/N5 Medidul ISO		7505611

Étagère Norm 5 Medidul



Entretoise

- Acier inox
- Pour échelle, charge par travée 600 kg
- Pour échelle avec module de hauteur 75 mm
- Unité d'emballage : 4 pièces/étagère
- Pour profondeur d'échelle 600 mm

Largeur mm	Pour la profondeur de l'étagère	
	600 mm	N° d'art.
355		7505024
455		7505025



Glissières

- Contenu d'emballage : 1 paire
- Surface d'appui de 60 mm
- Acier inox


	Modèle de tiroirs	Dimensions L x P x H mm	N° d'art.
RG-ESS/L MEDIDUL 594/84/39	L-Schienen	594 x 84 x 39	7504213



Glissières avec protection de passage

- Avec protection de passage
- Acier inox

	Dimensions L x P x H mm	N° d'art.
RG-ESS/L MEDIDUL 594/84/39 mD	594 x 349 x 39	7506479






Glissières en U

- Contenu d'emballage : 1 paire
- Surface d'appui de 14 mm
- Acier inox



	Modèle de tiroirs	N° d'art.
RG-ESS/U MEDIDUL 36/570/41	U-Schienen	7505009



Cadre coulissant

- Extraction aux 3/4 environ
- Acier inox
- Pour conteneurs et paniers selon DIN STE
- Pour conteneurs et paniers selon ISO



	Dimensions L x P x H mm	N° d'art.
ERS StE 296/595/60	595 x 296 x 60	7504555
ERS ISO 448/595/66	595 x 448 x 66	7501216



Tôle de fond

- Perforée
- À poser sur les glissières en L
- Acier inox



	Dimensions L x P x H mm	N° d'art.
EiBl 300/600/15 gel	600 x 300 x 15	7504373



Plaquette

- Acier inox poli
- Le champ est magnétique
- Marquage laser sur demande



	Dimensions L x P x H mm	N° d'art.
Sch 85/82/26	85 x 82 x 26	7504932

Étagère Norm 5 Medidul



Habillage par panneaux latéraux

- Acier inox
- Pour échelle avec module de hauteur 75 mm

Pour hauteur de montant d'étagère

1800 mm

Art.-Nr.

7505210

Pour hauteur de montant d'étagère

2000 mm

Art.-Nr.

7505211



Panneau arrière

- Acier inox

Pour hauteur de montant d'étagère

1800 mm

Art.-Nr.

Pour hauteur de montant d'étagère

2000 mm

Art.-Nr.

Largeur mm

355

455

600

655

800

900

1000

1200

1400

1500

-

-

7505214

7505215

7505216

7505217

7505218

7505219

7505220

7505221

7505222

7505223

7505224

7505225

7505226


7505227

7505228

7505229

7505230

7505231



Étagère Norm 25

Inoxydable, durable et extrêmement robuste comme le rayonnage sur pied Norm 5, cette variante de rayonnage présente un avantage particulier : les aimants adhèrent à l'alliage spécial d'acier inoxydable, ce qui permet d'identifier les marchandises stockées de manière simple, rapide et fiable.



Jeu d'étagères Norm 25



Jeu d'étagères Norm 25 avec tablette pleine – hauteur 1800 mm

Largeur mm	Pour la profondeur de l'étagère 500 mm	Pour la profondeur de l'étagère 600 mm
	N° d'art.	N° d'art.
700	N25GS7005001800	N25GS7006001800
800	N25GS8005001800	N25GS8006001800
900	N25GS9005001800	N25GS9006001800
1000	N25GS10005001800	N25GS10006001800
1100	N25GS11005001800	N25GS11006001800
1200	N25GS12005001800	N25GS12006001800
1300	N25GS13005001800	N25GS13006001800
1400	N25GS14005001800	N25GS14006001800



Étagère Norm 25

Éléments d'étagère Norm 25



Échelle Norm 25

- Acier inox (alliage magnétique spécial)
- Module de hauteur 150 mm
- Charge max. par travée : 600 kg

Hauteur mm	Pour la profondeur de l'étagère	Pour la profondeur de l'étagère	Pour la profondeur de l'étagère
	400 mm N° d'art.	500 mm N° d'art.	600 mm N° d'art.
1800	0137007	0137004	0137005



Tablette pleine Norm 25

- Acier inox (alliage magnétique spécial)

Largeur mm	Pour la profondeur de l'étagère	Pour la profondeur de l'étagère	Pour la profondeur de l'étagère
	400 mm N° d'art.	500 mm N° d'art.	600 mm N° d'art.
700	0137006	0137016	0137026
800	0137186	0137046	0137056
900	0137096	0137076	0137086
1000	0137196	0137106	0137116
1100	0137206	0137036	0137066
1200	0137216	0137136	0137146
1300	0137226	0137126	0137210



Croisillon Norm 25

- Nécessite 1 pièce tous les 3 plans d'étagère
- Convient à toutes les largeurs de tablettes et échelles

	Dimensions L × P × H mm	N° d'art.
RG-KV/N5/12/20/25	1009 × 48 × 934	0103072



Croisillon pour disposition dos à dos

- Complète le croisillon
- Un croisillon est également nécessaire pour le montage.
- Acier inox

	Dimensions L × P × H mm	N° d'art.
SSet-RR N5/25	44 × 44 × 153	0115733



Crochet d'angle en plastique

- Pour un montage en angle
- Pour tablettes pleines, clayettes et tablettes ajourées en tôle

	Dimensions L × P × H mm	N° d'art.
RG-EVK N5/20/25	46 × 22 × 64	0203126

Étagère Norm 25



Barre d'arrêt pour tablettes

- Pour la mise en place entre deux échelles sur la largeur d'une tablette
- Hauteur 130 mm
- Acier inox (poli)

Largeur en mm	N° d'art.
600	0117411
700	0117418
800	0117412
900	0117413
1000	0117414
1200	0117415
1300	0117419
1400	0117416
1500	0117417



Barre d'arrêt pour échelles

- Sécurité maximale
- Accrochage et retrait faciles
- Peu encombrant
- Polissage électrolytique
- Résistant à l'usure



Hauteur mm	Pour la profondeur de l'étagère	Pour la profondeur de l'étagère
	500 mm	600 mm
	N° d'art.	N° d'art.
1800	0130451	0130452
2000	0130453	0130454



Grille latérale

- Acier inox (poli)
- Pour la protection frontale



Profondeur en mm	N° d'art.
600	0117403
500	0117402



Étagère Norm 20

Dieses Regalsystem aus hochwertigem Aluminium verbindet niedriges Gewicht mit hoher Belastbarkeit. Überall, wo Wäsche und Verbrauchsgüter gelagert werden, überzeugt es mit Übersichtlichkeit und Vielseitigkeit.



Jeux d'étagères Norm 20 - tablette pleine



Jeu d'étagères Norm 20 avec tablette pleine – hauteur 1 200 mm

Largeur mm	Pour la profondeur de l'étagère 300 mm	Pour la profondeur de l'étagère 400 mm	Pour la profondeur de l'étagère 500 mm	Pour la profondeur de l'étagère 600 mm
	N° d'art.	N° d'art.	N° d'art.	N° d'art.
600	N20GS6003001200	N20GS6004001200	N20GS6005001200	N20GS6006001200
700	N20GS7003001200	N20GS7004001200	N20GS7005001200	N20GS7006001200
800	N20GS8003001200	N20GS8004001200	N20GS8005001200	N20GS8006001200
900	N20GS9003001200	N20GS9004001200	N20GS9005001200	N20GS9006001200
1000	N20GS10003001200	N20GS10004001200	N20GS10005001200	N20GS10006001200
1100	N20GS11003001200	N20GS11004001200	N20GS11005001200	N20GS11006001200
1200	N20GS12003001200	N20GS12004001200	N20GS12005001200	N20GS12006001200
1300	N20GS13003001200	N20GS13004001200	N20GS13005001200	N20GS13006001200
1400	N20GS14003001200	N20GS14004001200	N20GS14005001200	N20GS14006001200
1500	N20GS15003001200	N20GS15004001200	N20GS15005001200	N20GS15006001200



Étagère Norm 20



Jeu d'étagères Norm 20 avec tablette pleine – hauteur 1400 mm

Largeur mm	Pour la profondeur de l'étagère 300 mm	Pour la profondeur de l'étagère 400 mm	Pour la profondeur de l'étagère 500 mm	Pour la profondeur de l'étagère 600 mm
	N° d'art.	N° d'art.	N° d'art.	N° d'art.
600	N20GS6003001400	N20GS6004001400	N20GS6005001400	N20GS6006001400
700	N20GS7003001400	N20GS7004001400	N20GS7005001400	N20GS7006001400
800	N20GS8003001400	N20GS8004001400	N20GS8005001400	N20GS8006001400
900	N20GS9003001400	N20GS9004001400	N20GS9005001400	N20GS9006001400
1000	N20GS10003001400	N20GS10004001400	N20GS10005001400	N20GS10006001400
1100	N20GS11003001400	N20GS11004001400	N20GS11005001400	N20GS11006001400
1200	N20GS12003001400	N20GS12004001400	N20GS12005001400	N20GS12006001400
1300	N20GS13003001400	N20GS13004001400	N20GS13005001400	N20GS13006001400
1400	N20GS14003001400	N20GS14004001400	N20GS14005001400	N20GS14006001400
1500	N20GS15003001400	N20GS15004001400	N20GS15005001400	N20GS15006001400



Jeu d'étagères Norm 20 avec tablette pleine – hauteur 1600 mm

Largeur mm	Pour la profondeur de l'étagère 300 mm	Pour la profondeur de l'étagère 400 mm	Pour la profondeur de l'étagère 500 mm	Pour la profondeur de l'étagère 600 mm
	N° d'art.	N° d'art.	N° d'art.	N° d'art.
600	N20GS6003001600	N20GS6004001600	N20GS6005001600	N20GS6006001600
700	N20GS7003001600	N20GS7004001600	N20GS7005001600	N20GS7006001600
800	N20GS8003001600	N20GS8004001600	N20GS8005001600	N20GS8006001600
900	N20GS9003001600	N20GS9004001600	N20GS9005001600	N20GS9006001600
1000	N20GS10003001600	N20GS10004001600	N20GS10005001600	N20GS10006001600
1100	N20GS11003001600	N20GS11004001600	N20GS11005001600	N20GS11006001600
1200	N20GS12003001600	N20GS12004001600	N20GS12005001600	N20GS12006001600
1300	N20GS13003001600	N20GS13004001600	N20GS13005001600	N20GS13006001600
1400	N20GS14003001600	N20GS14004001600	N20GS14005001600	N20GS14006001600
1500	N20GS15003001600	N20GS15004001600	N20GS15005001600	N20GS15006001600



Jeu d'étagères Norm 20 avec tablette pleine – hauteur 1800 mm

Largeur mm	Pour la profondeur de l'étagère 300 mm	Pour la profondeur de l'étagère 400 mm	Pour la profondeur de l'étagère 500 mm	Pour la profondeur de l'étagère 600 mm
	N° d'art.	N° d'art.	N° d'art.	N° d'art.
600	N20GS6003001800	N20GS6004001800	N20GS6005001800	N20GS6006001800
700	N20GS7003001800	N20GS7004001800	N20GS7005001800	N20GS7006001800
800	N20GS8003001800	N20GS8004001800	N20GS8005001800	N20GS8006001800
900	N20GS9003001800	N20GS9004001800	N20GS9005001800	N20GS9006001800
1000	N20GS10003001800	N20GS10004001800	N20GS10005001800	N20GS10006001800
1100	N20GS11003001800	N20GS11004001800	N20GS11005001800	N20GS11006001800
1200	N20GS12003001800	N20GS12004001800	N20GS12005001800	N20GS12006001800
1300	N20GS13003001800	N20GS13004001800	N20GS13005001800	N20GS13006001800
1400	N20GS14003001800	N20GS14004001800	N20GS14005001800	N20GS14006001800
1500	N20GS15003001800	N20GS15004001800	N20GS15005001800	N20GS15006001800



Jeu d'étagères Norm 20 avec tablette pleine – hauteur 2000 mm

Largeur mm	Pour la profondeur de l'étagère 300 mm	Pour la profondeur de l'étagère 400 mm	Pour la profondeur de l'étagère 500 mm	Pour la profondeur de l'étagère 600 mm
	N° d'art.	N° d'art.	N° d'art.	N° d'art.
600	N20GS6003002000	N20GS6004002000	N20GS6005002000	N20GS6006002000
700	N20GS7003002000	N20GS7004002000	N20GS7005002000	N20GS7006002000
800	N20GS8003002000	N20GS8004002000	N20GS8005002000	N20GS8006002000
900	N20GS9003002000	N20GS9004002000	N20GS9005002000	N20GS9006002000
1000	N20GS10003002000	N20GS10004002000	N20GS10005002000	N20GS10006002000
1100	N20GS11003002000	N20GS11004002000	N20GS11005002000	N20GS11006002000
1200	N20GS12003002000	N20GS12004002000	N20GS12005002000	N20GS12006002000
1300	N20GS13003002000	N20GS13004002000	N20GS13005002000	N20GS13006002000
1400	N20GS14003002000	N20GS14004002000	N20GS14005002000	N20GS14006002000
1500	N20GS15003002000	N20GS15004002000	N20GS15005002000	N20GS15006002000

Étagère Norm 20

Jeux d'étagères Norm 20 - clayette



Jeu d'étagères Norm 20 avec clayette – hauteur 1 200 mm

Largeur mm	Pour la profondeur de l'étagère 300 mm	Pour la profondeur de l'étagère 400 mm	Pour la profondeur de l'étagère 500 mm	Pour la profondeur de l'étagère 600 mm
	N° d'art.	N° d'art.	N° d'art.	N° d'art.
600	N20AR6003001200	N20AR6004001200	N20AR6005001200	N20AR6006001200
700	N20AR7003001200	N20AR7004001200	N20AR7005001200	N20AR7006001200
800	N20AR8003001200	N20AR8004001200	N20AR8005001200	N20AR8006001200
900	N20AR9003001200	N20AR9004001200	N20AR9005001200	N20AR9006001200
1000	N20AR10003001200	N20AR10004001200	N20AR10005001200	N20AR10006001200
1200	N20AR12003001200	N20AR12004001200	N20AR12005001200	N20AR12006001200
1300	N20AR13003001200	N20AR13004001200	N20AR13005001200	N20AR13006001200
1400	N20AR14003001200	N20AR14004001200	N20AR14005001200	N20AR14006001200
1500	N20AR15003001200	N20AR15004001200	N20AR15005001200	N20AR15006001200



Jeu d'étagères Norm 20 avec clayette – hauteur 1400 mm

Largeur mm	Pour la profondeur de l'étagère 300 mm	Pour la profondeur de l'étagère 400 mm	Pour la profondeur de l'étagère 500 mm	Pour la profondeur de l'étagère 600 mm
	N° d'art.	N° d'art.	N° d'art.	N° d'art.
600	N20AR6003001400	N20AR6004001400	N20AR6005001400	N20AR6006001400
700	N20AR7003001400	N20AR7004001400	N20AR7005001400	N20AR7006001400
800	N20AR8003001400	N20AR8004001400	N20AR8005001400	N20AR8006001400
900	N20AR9003001400	N20AR9004001400	N20AR9005001400	N20AR9006001400
1000	N20AR10003001400	N20AR10004001400	N20AR10005001400	N20AR10006001400
1200	N20AR12003001400	N20AR12004001400	N20AR12005001400	N20AR12006001400
1300	N20AR13003001400	N20AR13004001400	N20AR13005001400	N20AR13006001400
1400	N20AR14003001400	N20AR14004001400	N20AR14005001400	N20AR14006001400
1500	N20AR15003001400	N20AR15004001400	N20AR15005001400	N20AR15006001400



Jeu d'étagères Norm 20 avec clayette – hauteur 1600 mm

Largeur mm	Pour la profondeur de l'étagère 300 mm	Pour la profondeur de l'étagère 400 mm	Pour la profondeur de l'étagère 500 mm	Pour la profondeur de l'étagère 600 mm
	N° d'art.	N° d'art.	N° d'art.	N° d'art.
600	N20AR6003001600	N20AR6004001600	N20AR6005001600	N20AR6006001600
700	N20AR7003001600	N20AR7004001600	N20AR7005001600	N20AR7006001600
800	N20AR8003001600	N20AR8004001600	N20AR8005001600	N20AR8006001600
900	N20AR9003001600	N20AR9004001600	N20AR9005001600	N20AR9006001600
1000	N20AR10003001600	N20AR10004001600	N20AR10005001600	N20AR10006001600
1200	N20AR12003001600	N20AR12004001600	N20AR12005001600	N20AR12006001600
1300	N20AR13003001600	N20AR13004001600	N20AR13005001600	N20AR13006001600
1400	N20AR14003001600	N20AR14004001600	N20AR14005001600	N20AR14006001600
1500	N20AR15003001600	N20AR15004001600	N20AR15005001600	N20AR15006001600



Jeu d'étagères Norm 20 avec clayette – hauteur 1800 mm

Largeur mm	Pour la profondeur de l'étagère 300 mm	Pour la profondeur de l'étagère 400 mm	Pour la profondeur de l'étagère 500 mm	Pour la profondeur de l'étagère 600 mm
	N° d'art.	N° d'art.	N° d'art.	N° d'art.
600	N20AR6003001800	N20AR6004001800	N20AR6005001800	N20AR6006001800
700	N20AR7003001800	N20AR7004001800	N20AR7005001800	N20AR7006001800
800	N20AR8003001800	N20AR8004001800	N20AR8005001800	N20AR8006001800
900	N20AR9003001800	N20AR9004001800	N20AR9005001800	N20AR9006001800
1000	N20AR10003001800	N20AR10004001800	N20AR10005001800	N20AR10006001800
1200	N20AR12003001800	N20AR12004001800	N20AR12005001800	N20AR12006001800
1300	N20AR13003001800	N20AR13004001800	N20AR13005001800	N20AR13006001800
1400	N20AR14003001800	N20AR14004001800	N20AR14005001800	N20AR14006001800
1500	N20AR15003001800	N20AR15004001800	N20AR15005001800	N20AR15006001800

Étagère Norm 20



Jeu d'étagères Norm 20 avec clayette – hauteur 2000 mm

Largeur mm	Pour la profondeur de l'étagère 300 mm	Pour la profondeur de l'étagère 400 mm	Pour la profondeur de l'étagère 500 mm	Pour la profondeur de l'étagère 600 mm
	N° d'art.	N° d'art.	N° d'art.	N° d'art.
600	N20AR6003002000	N20AR6004002000	N20AR6005002000	N20AR6006002000
700	N20AR7003002000	N20AR7004002000	N20AR7005002000	N20AR7006002000
800	N20AR8003002000	N20AR8004002000	N20AR8005002000	N20AR8006002000
900	N20AR9003002000	N20AR9004002000	N20AR9005002000	N20AR9006002000
1000	N20AR10003002000	N20AR10004002000	N20AR10005002000	N20AR10006002000
1200	N20AR12003002000	N20AR12004002000	N20AR12005002000	N20AR12006002000
1300	N20AR13003002000	N20AR13004002000	N20AR13005002000	N20AR13006002000
1400	N20AR14003002000	N20AR14004002000	N20AR14005002000	N20AR14006002000
1500	N20AR15003002000	N20AR15004002000	N20AR15005002000	N20AR15006002000



Éléments d'étagère Norm 20



Échelle Norm 20 – Charge max. par travée 600 kg

- Aluminium
- Module de hauteur 150 mm

Hauteur mm	Pour la profondeur de l'étagère 300 mm	Pour la profondeur de l'étagère 400 mm	Pour la profondeur de l'étagère 500 mm	Pour la profondeur de l'étagère 600 mm
	N° d'art.	N° d'art.	N° d'art.	N° d'art.
1200	0201007	0201017	0201037	0201047
1400	0201077	0201087	0201107	0201117
1600	0201147	0201157	0201177	0201187
1800	0201217	0201227	0201247	0201257
2000	0201287	0201297	0201317	0201327



Échelle Norm 20 – Charge max. par travée 1200 kg

- Aluminium
- Module de hauteur 150 mm

Hauteur mm	Pour la profondeur de l'étagère 400 mm	Pour la profondeur de l'étagère 500 mm	Pour la profondeur de l'étagère 600 mm
	N° d'art.	N° d'art.	N° d'art.
1800	0201225	0201245	0201255
2000	0201295	0201315	0201325

Étagère Norm 20



Tablette pleine Norm 20

■ Aluminium

Largeur mm	Pour la profondeur de l'étagère 300 mm	Pour la profondeur de l'étagère 400 mm	Pour la profondeur de l'étagère 500 mm	Pour la profondeur de l'étagère 600 mm
	N° d'art.	N° d'art.	N° d'art.	N° d'art.
600	0202432	0202442	0202462	0202472
700	0202522	0202552	0202562	0202592
800	0202502	0202512	0202532	0202542
900	0202572	0202582	0202602	0202612
1000	0202642	0202652	0202672	0202682
1100	0202452	0202482	0202632	0202662
1200	0202712	0202722	0202742	0202752
1300	0202762	0202772	0202802	0202832
1400	0202783	0202793	0202813	0202823
1500	0202853	0202863	0202883	0202893



Clayette Norm 20

■ Aluminium

Largeur mm	Pour la profondeur de l'étagère 300 mm	Pour la profondeur de l'étagère 400 mm	Pour la profondeur de l'étagère 500 mm	Pour la profondeur de l'étagère 600 mm
	N° d'art.	N° d'art.	N° d'art.	N° d'art.
600	0201532	0201542	0201562	0201572
700	0201522	0201552	0201582	0201592
800	0201602	0201612	0201632	0201642
900	0201672	0201682	0201702	0201712
1000	0201742	0201752	0201772	0201782
1200	0201812	0201822	0201842	0201852
1300	0201862	0201872	0201902	0201932
1400	0201882	0201892	0201912	0201922
1500	0201952	0201962	0201982	0201992



Clayette-bouteilles Norm 20

- Acier inoxydable (avec revêtement en matière plastique)
- Pas pour montage en angle
- Gris argenté
- Capacité avec bouteilles de 0,75/1 litre
- Nb approx. par rangée en combinaison 11



Largeur mm	Pour la profondeur de l'étagère	
	500 mm	N° d'art.
800		0104072
1000		0104082



Clayette pour caisses Norm 20

- Capacité de charge par rayon : 100 kg
- Largeur : 1 000 mm
- Capacité verticale : jusqu'à 3 caisses
- Pas de possibilité de montage en angle



	Dimensions L x P x H mm	N° d'art.
A-KA/N5 1000/500	1000 x 440 x 109	0104052



Croisillon Norm 20

- Nécessite 1 pièce tous les 3 plans d'étagère
- Convient à toutes les largeurs de tablettes et échelles



	Dimensions L x P x H mm	N° d'art.
RG-KV/N5/12/20/25	1009 x 48 x 934	0103072

Étagère Norm 20



Croisillon Norm 20 – dos à dos

- Languettes de fixation avec 4 vis et écrous
- Un croisillon est également nécessaire pour le montage.
- Acier inox

	Dimensions L x P x H mm	N° d'art.
LaSet-RR 61/30/12	96 x 61 x 90	0115732



Barre d'arrêt pour échelles

- Sécurité maximale
- Accrochage et retrait faciles
- Peu encombrant
- Polissage électrolytique
- Résistant à l'usure



Hauteur mm	Pour la profondeur de l'étagère	
	500 mm N° d'art.	600 mm N° d'art.
1800	0204104	0204105
2000	0204107	0204106



Barre d'arrêt pour tablettes

- Pour la mise en place entre deux échelles sur la largeur d'une tablette
- Hauteur 130 mm
- Acier inox (poli)



Largeur en mm	N° d'art.
700	0117418
800	0117412
900	0117413
1000	0117414
1200	0117415
1300	0117419
1400	0117416



Grille latérale

- Acier inox (poli)
- Pour la protection frontale

Profondeur en mm	N° d'art.
500	0117402
600	0117403



Longeron

- Aluminium
- Alternative au croisillon pour l'alimentation bilatérale du rayonnage
- Avec accessoires de montage
- 4 longerons requis par unité de rayonnage

Largeur en mm	N° d'art.
600	0217022
700	0217029
800	0217023
900	0217024
1000	0217025
1200	0217026
1300	0217030
1400	0217027



Crochets d'angle

- Pour un montage en angle
- Pour tablettes pleines, clayettes et tablettes ajourées en tôle

	Dimensions L × P × H mm	N° d'art.
RG-EVK N5/20/25	46 × 22 × 64	0203126

Étagère Norm 20



Crochet d'angle double pour rail de suspension

- Pour un montage en angle
- Pour clayettes et tablettes pleines

	N° d'art.
RG-EVK N20 GHS	0211056



Grille de séparation

- Acier inox
- Pour installations fermées

Hauteur mm	Pour la profondeur de l'étagère	
	500 mm	600 mm
210	N° d'art. 7504221	N° d'art. 7504220



Rebord

- Acier inox
- Pour la protection des produits dans le sens de la longueur
- Capuchons de fermeture en plastique inclus

Largeur en mm	N° d'art.
600	0115242
700	0115241
800	0115243
900	0115244
1000	0115245
1200	0115246
1300	0115249
1400	0115247
1500	0115248



Support de rebord

- Acier inox
- Réglage continu de la hauteur
- Pour une utilisation avec rebord



	Dimensions L × P × H mm	N° d'art.
RG-SLH	42 × 30 × 60	0115252



Plaque de compensation pour le sol

- Aluminium



	Dimensions L × P × H mm	N° d'art.
BVP/N20 115/115/6	115 × 115 × 6	0203142



Jonction de suspension

- Aluminium
- Pour le logement du rail de suspension
- Également pour la protection latérale des produits stockés



Pour la profondeur de l'étagère	Pour la profondeur de l'étagère	Pour la profondeur de l'étagère	Pour la profondeur de l'étagère
300 mm	400 mm	500 mm	600 mm
N° d'art.	N° d'art.	N° d'art.	N° d'art.
0221862	0221872	0221892	0221902

Étagère Norm 20



Rails de suspension

- Aluminium
- À accrocher entre deux échelles
- Pour la suspension de crochets
- Rail universel 45 x 10 mm

Largeur en mm	N° d'art.
600	0203162
700	0203232
800	0203172
900	0203182
1000	0203192
1200	0203202
1300	0203242
1400	0203212



Fixation au plafond et au sol

- Acier inox
- Pour une protection supplémentaire des rayonnages
- Sans matériel de fixation

	Dimensions L x P x H mm	N° d'art.
RG-DBBF/N5/12/20/25/28	70 x 29 x 202	0103152



Fixation murale

- Acier inox
- Pour échelles

	Dimensions L x P x H mm	N° d'art.
BFSchr DIN 571 A2 Ø5x50	5 x 50	0116038
BFSchr DIN 571 A2 Ø5x40	5 x 40	0116037
RG-WBF/N12/20	77 x 40 x 18	0116036



Fixation murale pour murs creux

- Acier inox
- Pour échelles, dans le cas de murs présentant des creux
- Pour tube 25 x 25 mm
- Sans matériel de fixation



	Dimensions L x P x H mm	N° d'art.
RG-HWBF/N5	85 x 68 x 58	0116031



Étagère basse

- Aluminium
- À monter soi-même



Largeur mm	Pour la profondeur de l'étagère		Pour la profondeur de l'étagère	
	500 mm	N° d'art.	600 mm	N° d'art.
1000		0203422		0203442
1200		0203412		0203432



Renforts Norm 20

- Acier inox de grande qualité
- Montage simple
- Répartition optimale du poids
- Capacité de charge accrue de la tablette



Profondeur en mm	N° d'art.
600	0102102
500	0102101
400	0102100
300	0102099

Étagère Norm 12

Le mélange spécial de matériaux en aluminium et en plastique fait de ce système d'étagères une alternative aussi polyvalente qu'attrayante, par exemple pour le stockage de produits de pharmacie.



SYSTÈMES DE
RAYONNAGE

03



Jeux d'étagères Norm 12 - tablette pleine



Jeu d'étagères Norm 12 avec tablette pleine – hauteur 1 200 mm

Largeur mm	Pour la profondeur de l'étagère 400 mm	Pour la profondeur de l'étagère 500 mm	Pour la profondeur de l'étagère 600 mm
	N° d'art.	N° d'art.	N° d'art.
600	N12GS6004001200	N12GS6005001200	N12GS6006001200
800	N12GS8004001200	N12GS8005001200	N12GS8006001200
900	N12GS9004001200	N12GS9005001200	N12GS9006001200
1000	N12GS10004001200	N12GS10005001200	N12GS10006001200
1100	N12GS11004001200	N12GS11005001200	N12GS11006001200
1200	N12GS12004001200	N12GS12005001200	N12GS12006001200
1300	N12GS13004001200	N12GS13005001200	N12GS13006001200
1400	N12GS14004001200	N12GS14005001200	N12GS14006001200
1500	N12GS15004001200	N12GS15005001200	N12GS15006001200



Jeu d'étagères Norm 12 avec tablette pleine – hauteur 1400 mm

Largeur mm	Pour la profondeur de l'étagère 400 mm	Pour la profondeur de l'étagère 500 mm	Pour la profondeur de l'étagère 600 mm
	N° d'art.	N° d'art.	N° d'art.
600	N12GS6004001400	N12GS6005001400	N12GS6006001400
800	N12GS8004001400	N12GS8005001400	N12GS8006001400
900	N12GS9004001400	N12GS9005001400	N12GS9006001400
1000	N12GS10004001400	N12GS10005001400	N12GS10006001400
1100	N12GS11004001400	N12GS11005001400	N12GS11006001400
1200	N12GS12004001400	N12GS12005001400	N12GS12006001400
1300	N12GS13004001400	N12GS13005001400	N12GS13006001400
1400	N12GS14004001400	N12GS14005001400	N12GS14006001400
1500	N12GS15004001400	N12GS15005001400	N12GS15006001400

Étagère Norm 12



Jeu d'étagères Norm 12 avec tablette pleine – hauteur 1600 mm

Largeur mm	Pour la profondeur de l'étagère 400 mm	Pour la profondeur de l'étagère 500 mm	Pour la profondeur de l'étagère 600 mm
	N° d'art.	N° d'art.	N° d'art.
600	N12GS6004001600	N12GS6005001600	N12GS6006001600
800	N12GS8004001600	N12GS8005001600	N12GS8006001600
900	N12GS9004001600	N12GS9005001600	N12GS9006001600
1000	N12GS10004001600	N12GS10005001600	N12GS10006001600
1100	N12GS11004001600	N12GS11005001600	N12GS11006001600
1200	N12GS12004001600	N12GS12005001600	N12GS12006001600
1300	N12GS13004001600	N12GS13005001600	N12GS13006001600
1400	N12GS14004001600	N12GS14005001600	N12GS14006001600
1500	N12GS15004001600	N12GS15005001600	N12GS15006001600



Jeu d'étagères Norm 12 avec tablette pleine – hauteur 1800 mm

Largeur mm	Pour la profondeur de l'étagère 400 mm	Pour la profondeur de l'étagère 500 mm	Pour la profondeur de l'étagère 600 mm
	N° d'art.	N° d'art.	N° d'art.
600	N12GS6004001800	N12GS6005001800	N12GS6006001800
800	N12GS8004001800	N12GS8005001800	N12GS8006001800
900	N12GS9004001800	N12GS9005001800	N12GS9006001800
1000	N12GS10004001800	N12GS10005001800	N12GS10006001800
1100	N12GS11004001800	N12GS11005001800	N12GS11006001800
1200	N12GS12004001800	N12GS12005001800	N12GS12006001800
1300	N12GS13004001800	N12GS13005001800	N12GS13006001800
1400	N12GS14004001800	N12GS14005001800	N12GS14006001800
1500	N12GS15004001800	N12GS15005001800	N12GS15006001800



Jeu d'étagères Norm 12 avec tablette pleine – hauteur 2000 mm

Largeur mm	Pour la profondeur de l'étagère 400 mm	Pour la profondeur de l'étagère 500 mm	Pour la profondeur de l'étagère 600 mm
	N° d'art.	N° d'art.	N° d'art.
600	N12GS6004002000	N12GS6005002000	N12GS6006002000
800	N12GS8004002000	N12GS8005002000	N12GS8006002000
900	N12GS9004002000	N12GS9005002000	N12GS9006002000
1000	N12GS10004002000	N12GS10005002000	N12GS10006002000
1100	N12GS11004002000	N12GS11005002000	N12GS11006002000
1200	N12GS12004002000	N12GS12005002000	N12GS12006002000
1300	N12GS13004002000	N12GS13005002000	N12GS13006002000
1400	N12GS14004002000	N12GS14005002000	N12GS14006002000
1500	N12GS15004002000	N12GS15005002000	N12GS15006002000



Étagère Norm 12

Jeux d'étagères Norm 12 - clayette



Jeu d'étagères Norm 12 avec clayette – hauteur 1 200 mm

Largeur mm	Pour la profondeur de l'étagère 400 mm	Pour la profondeur de l'étagère 500 mm	Pour la profondeur de l'étagère 600 mm
	N° d'art.	N° d'art.	N° d'art.
600	N12KR6004001200	N12KR6005001200	N12KR6006001200
800	N12KR8004001200	N12KR8005001200	N12KR8006001200
900	N12KR9004001200	N12KR9005001200	N12KR9006001200
1000	N12KR10004001200	N12KR10005001200	N12KR10006001200
1100	N12KR11004001200	N12KR11005001200	N12KR11006001200
1200	N12KR12004001200	N12KR12005001200	N12KR12006001200
1300	N12KR13004001200	N12KR13005001200	N12KR13006001200
1400	N12KR14004001200	N12KR14005001200	N12KR14006001200
1500	N12KR15004001200	N12KR15005001200	N12KR15006001200



Jeu d'étagères Norm 12 avec clayette – hauteur 1400 mm

Largeur mm	Pour la profondeur de l'étagère 400 mm	Pour la profondeur de l'étagère 500 mm	Pour la profondeur de l'étagère 600 mm
	N° d'art.	N° d'art.	N° d'art.
600	N12KR6004001400	N12KR6005001400	N12KR6006001400
800	N12KR8004001400	N12KR8005001400	N12KR8006001400
900	N12KR9004001400	N12KR9005001400	N12KR9006001400
1000	N12KR10004001400	N12KR10005001400	N12KR10006001400
1100	N12KR11004001400	N12KR11005001400	N12KR11006001400
1200	N12KR12004001400	N12KR12005001400	N12KR12006001400
1300	N12KR13004001400	N12KR13005001400	N12KR13006001400
1400	N12KR14004001400	N12KR14005001400	N12KR14006001400
1500	N12KR15004001400	N12KR15005001400	N12KR15006001400



Jeu d'étagères Norm 12 avec clayette – hauteur 1600 mm

Largeur mm	Pour la profondeur de l'étagère 400 mm	Pour la profondeur de l'étagère 500 mm	Pour la profondeur de l'étagère 600 mm
	N° d'art.	N° d'art.	N° d'art.
600	N12KR6004001600	N12KR6005001600	N12KR6006001600
800	N12KR8004001600	N12KR8005001600	N12KR8006001600
900	N12KR9004001600	N12KR9005001600	N12KR9006001600
1000	N12KR10004001600	N12KR10005001600	N12KR10006001600
1100	N12KR11004001600	N12KR11005001600	N12KR11006001600
1200	N12KR12004001600	N12KR12005001600	N12KR12006001600
1300	N12KR13004001600	N12KR13005001600	N12KR13006001600
1400	N12KR14004001600	N12KR14005001600	N12KR14006001600
1500	N12KR15004001600	N12KR15005001600	N12KR15006001600



Jeu d'étagères Norm 12 avec clayette – hauteur 1800 mm

Largeur mm	Pour la profondeur de l'étagère 400 mm	Pour la profondeur de l'étagère 500 mm	Pour la profondeur de l'étagère 600 mm
	N° d'art.	N° d'art.	N° d'art.
600	N12KR6004001800	N12KR6005001800	N12KR6006001800
800	N12KR8004001800	N12KR8005001800	N12KR8006001800
900	N12KR9004001800	N12KR9005001800	N12KR9006001800
1000	N12KR10004001800	N12KR10005001800	N12KR10006001800
1100	N12KR11004001800	N12KR11005001800	N12KR11006001800
1200	N12KR12004001800	N12KR12005001800	N12KR12006001800
1300	N12KR13004001800	N12KR13005001800	N12KR13006001800
1400	N12KR14004001800	N12KR14005001800	N12KR14006001800
1500	N12KR15004001800	N12KR15005001800	N12KR15006001800

Étagère Norm 12



Jeu d'étagères Norm 12 avec clayette – hauteur 2000 mm

Largeur mm	Pour la profondeur de l'étagère 400 mm	Pour la profondeur de l'étagère 500 mm	Pour la profondeur de l'étagère 600 mm
	N° d'art.	N° d'art.	N° d'art.
600	N12KR6004002000	N12KR6005002000	N12KR6006002000
800	N12KR8004002000	N12KR8005002000	N12KR8006002000
900	N12KR9004002000	N12KR9005002000	N12KR9006002000
1000	N12KR10004002000	N12KR10005002000	N12KR10006002000
1100	N12KR11004002000	N12KR11005002000	N12KR11006002000
1200	N12KR12004002000	N12KR12005002000	N12KR12006002000
1300	N12KR13004002000	N12KR13005002000	N12KR13006002000
1400	N12KR14004002000	N12KR14005002000	N12KR14006002000
1500	N12KR15004002000	N12KR15005002000	N12KR15006002000



Éléments d'étagère Norm 12



Échelle Norm 12

- Aluminium
- Module de hauteur 150 mm

Hauteur mm	Pour la profondeur de l'étagère	Pour la profondeur de l'étagère	Pour la profondeur de l'étagère
	400 mm	500 mm	600 mm
	N° d'art.	N° d'art.	N° d'art.
1200	0201017	0201037	0201047
1400	0201087	0201107	0201117
1600	0201157	0201177	0201187
1800	0201227	0201247	0201257
2000	0201297	0201317	0201327



Tablettes pleines Norm 12

- Compatible lave-vaisselle
- hygiène parfaite
- grande capacité de charge
- facilité d'utilisation

Largeur mm	Pour la profondeur de l'étagère	Pour la profondeur de l'étagère	Pour la profondeur de l'étagère
	400 mm	500 mm	600 mm
	N° d'art.	N° d'art.	N° d'art.
600	0602449	0602469	0602479
800	0602519	0602539	0602549
900	0602589	0602609	0602619
1000	0602659	0602679	0602689
1100	0602719	0602739	0602769
1200	0602729	0602749	0602759
1300	0602349	0602369	0602379
1400	0602799	0602819	0602829
1500	0602869	0602889	0602899

Étagère Norm 12



Clayettes en plastique Norm 12

- Compatible lave-vaisselle
- stockage bien aéré
- hygiène parfaite
- grande capacité de charge
- facilité d'utilisation

Largeur mm	Pour la profondeur de l'étagère	Pour la profondeur de l'étagère	Pour la profondeur de l'étagère
	400 mm	500 mm	600 mm
	N° d'art.	N° d'art.	N° d'art.
600	0601549	0601569	0601579
800	0601619	0601639	0601649
900	0601689	0601709	0601719
1000	0601759	0601779	0601789
1100	0601449	0601469	0601479
1200	0601829	0601849	0601859
1300	0601349	0601369	0601379
1400	0601899	0601919	0601929
1500	0601969	0601989	0601999



Croisillon Norm 12

- Nécessite 1 pièce tous les 3 plans d'étagère
- Convient à toutes les largeurs de tablettes et échelles

	Dimensions L x P x H mm	N° d'art.
RG-KV/N5/12/20/25	1009 x 48 x 934	0103072



Croisillon Norm 12 – dos à dos

- Languettes de fixation avec 4 vis et écrous
- Un croisillon est également nécessaire pour le montage.
- Acier inox

	Dimensions L x P x H mm	N° d'art.
LaSet-RR 61/30/12	96 x 61 x 90	0115732



Barre d'arrêt pour échelles

- Sécurité maximale
- Accrochage et retrait faciles
- Peu encombrant
- Polissage électrolytique
- Résistant à l'usure



Hauteur mm	Pour la profondeur de l'étagère	Pour la profondeur de l'étagère
	500 mm	600 mm
1800	N° d'art. 0204104	N° d'art. 0204105
2000	N° d'art. 0204106	N° d'art. 0204107



Barre d'arrêt pour tablettes

- Pour la mise en place entre deux échelles sur la largeur d'une tablette
- Hauteur 130 mm
- Acier inox (poli)



Largeur en mm	N° d'art.
600	0117411
1500	0117417




Grille latérale

- Acier inox (poli)
- Pour la protection frontale



Profondeur en mm	N° d'art.
600	0117403
500	0117402

Étagère Norm 12



Crochets d'angle

- Pour tablettes pleines et clayettes
- Polymère

RG-EVK N12/28	N° d'art. 0603139
---------------	------------------------------------



Installations de rayonnages compacts sur rails

Installations de rayonnages compacts sur rails

Les rayonnages coulissants sont la solution idéale lorsque l'espace disponible est limité et que la capacité de stockage doit être augmentée. Comme l'utilisation de rayonnages coulissants permet de renoncer à des allées superflues, ce système permet d'augmenter jusqu'à 100 % la capacité des espaces de stockage par rapport aux rayonnages conventionnels.


Pour le stockage des marchandises les plus diverses, tous les rayonnages normalisés Hupfer peuvent en outre être utilisés comme superstructures. Les rayonnages coulissants Hupfer pour conteneurs ou paniers de produits stériles aux formats StE et ISO sont spécialement conçus pour le stockage efficace et peu encombrant des conteneurs ou paniers avec les systèmes d'insertion correspondants.



**JUSQU'À 100%
DE SURFACE DE
STOCKAGE EN PLUS**

Rayonnage coulissant

Rayonnage fixe



Comparaison entre un système de stockage conventionnel fixe et un système de rayonnages coulissants Hupfer. Dans le cas idéal, l'utilisation de l'espace de stockage augmente jusqu'à 100%.

Installations de rayonnages compacts sur rails

Installations de rayonnages compacts sur rails



Rayonnage sur rails Top Rail Norm 5

- Hauteur : 2085 mm
- 100 % de surface de rayonnage en plus
- Garde au sol lors du nettoyage des locaux
- hygiène parfaite
- grande capacité de charge



	Dimensions L x P x H mm	N° d'art.
SRG-TOP N5 7605/2636/2085 - CS2-1	7605 x 2636 x 2085	7506118
SRG-TOP N5 13965/2636/2085 - CS2-3	13965 x 2636 x 2085	7506120
SRG-TOP N5 6465/3911/2085 - CS3-2	6465 x 3911 x 2085	7506122
SRG-TOP N5 6161/5177/2085 - CS3-1	6161 x 5177 x 2085	7506121
SRG-TOP N5 4105/2636/2085 - CS2-2	4105 x 2636 x 2085	7506119



Rail pour rayonnage sur rails - hauteur 17 mm

- Pour rayonnages sur rails
- Exécution à longueur variable
- Coût par mètre courant



	Dimensions L x P x H mm	N° d'art.
SRG-BS H17 - 2500 mm	159 x 19 x 2500	0120816
SRG-BS H17 - 1500 mm	159 x 19 x 1500	0120815
SRG-BS H17 - 1000 mm	159 x 19 x 1000	0120814
SRG-BS H17		0120810



Rail pour rayonnage sur rails - hauteur 23 mm

- Pour rayonnages sur rails
- Exécution à longueur variable
- Coût par mètre courant



	Dimensions L x P x H mm	N° d'art.
SRG-BS H23 - 2500 mm	83 x 23 x 2500	0120916
SRG-BS H23 - 1500 mm	83 x 23 x 1500	0120915
SRG-BS H23 - 1000 mm	83 x 23 x 1000	0120914
SRG-BS H23		0120910



Arrêt tampon fin de course

- Pour rails de rayonnage sur rails
- Avec tôle de fermeture



	Dimensions L x P x H mm	N° d'art.
SRG-BS/EA H17	160 x 72 x 28	0120922
SRG-BS/EA H23	86 x 72 x 25	0120917



Frein à pied pour caisson pour rayonnage sur rails

- Utilisation du rayonnage non perturbée
- Positionnement libre
- Peut être complété à tout moment
- Montage facile
- grande capacité de charge



	Dimensions L x P x H mm	N° d'art.
SRG-FS 210/75/53	638 x 237 x 123	0120811



Croisillon pour caisson pour rayonnage sur rails

- Stabilité et rigidité à la torsion
- Utilisable pour différentes largeurs de rayonnage
- Durabilité
- hygiène parfaite
- grande capacité de charge



	Dimensions L x P x H mm	N° d'art.
SRG-KV LW 600		0120943
SRG-KV LW 700-1500	960 x 34 x 546	0120942

Installations de rayonnages compacts sur rails



Caisson pour rayonnage sur rails

- Pour rayonnages sur rails
- Pour un déplacement facile
- Grande qualité et longévité

	Dimensions L x P x H mm	N° d'art.
SRG-LW/Medidul 600/au	638 x 86 x 105	7504395
SRG-LW 1200	1252 x 86 x 105	0120982
SRG-LW 600	638 x 86 x 105	0120932
SRG-LW/Medidul 600/mi	638 x 93 x 105	7504396
SRG-LW/Medidul 1200/au	1244 x 86 x 70	7505502
SRG-LW/Medidul 1200/mi	1252 x 93 x 105	7505504



Traverses pour caisson pour rayonnage sur rails – 3 STE

- Pour rayonnages sur rails
- Pour montage sur caisson pour rayonnage sur rails
- Acier inox de qualité

	Dimensions L x P x H mm	N° d'art.
T-SET-MEDIDUL/2StE	597 x 55 x 90	7505515
T-SET-MEDIDUL/3StE	927 x 55 x 90	7504397
T-SET-MEDIDUL/2x3StE-R/R		7505503
T-SET-MEDIDUL/4StE	1255 x 70 x 55	7505514



Rayonnages roulants

Étagères mobile



Les chariots de transport de rayonnages de Hupfer combinent deux fonctions logistiques essentielles : le stockage et le transport. Ainsi, les matériaux de travail peuvent être stockés en grandes quantités tout en étant mis à disposition à tout moment et de manière flexible sur le lieu d'utilisation. La facilitation des processus de travail réduit le nombre d'opérations de reconditionnement et augmente l'efficacité, la rentabilité et l'ergonomie.

Grâce à un grand choix de supports ouverts et fermés, les rayonnages mobiles s'adaptent facilement aux différents produits stockés. Les roulettes pivotantes et les freins pratiques rendent la manipulation facile et sûre, même pour les grandes quantités de marchandises.



Étagère mobile



Étagère mobile - hauteur 900 mm

- Démontable
- À monter soi-même
- Sans appuis
- Module de hauteur : 150 mm



Largeur mm	Pour la profondeur de l'étagère	Pour la profondeur de l'étagère
	500 mm	600 mm
	N° d'art.	N° d'art.
1000	0121390	0121391
1200	0121392	0121393
1300	0121414	0121415
1400	0121394	0121395



Étagère mobile - hauteur 1200 mm

- Démontable
- À monter soi-même
- Sans appuis
- Module de hauteur : 150 mm



Largeur mm	Pour la profondeur de l'étagère	Pour la profondeur de l'étagère
	500 mm	600 mm
	N° d'art.	N° d'art.
1000	0121403	0121404
1200	0121405	0121406
1300	0121416	0121417
1400	0121409	0121410

Rayonnages roulants



Étagère mobile - hauteur 1652 mm

- Démontable
- À monter soi-même
- Sans appuis
- Module de hauteur : 150 mm



Largeur mm	Pour la profondeur de l'étagère	Pour la profondeur de l'étagère
	500 mm	600 mm
	N° d'art.	N° d'art.
1000	0123092	0123093
1200	0123094	0123095
1300	0121418	0121419
1400	0123096	0123097



Accessoires pour étagères mobiles



Tablette pleine Norm 5 pour rayonnage roulant

- Nettoyage simple
- hygiène parfaite
- grande capacité de charge
- facilité d'utilisation



Largeur mm	Pour la profondeur de l'étagère	Pour la profondeur de l'étagère
	500 mm	600 mm
	N° d'art.	N° d'art.
1000	0102672	0102682
1200	0102742	0102752
1300	0101932	0101942
1400	0102812	0102822



Tablette ajourée en tôle Norm 5 pour rayonnage roulant

- Acier inox
- Capacité de charge par rayon : 150 kg



Largeur mm	Pour la profondeur de l'étagère	Pour la profondeur de l'étagère
	500 mm	600 mm
	N° d'art.	N° d'art.
1000	0101777	0101787
1200	0101847	0101857
1400	0101917	0101927


Rayonnages roulants



Clayette Norm 5 pour rayonnage roulant

- stockage bien aéré
- hygiène parfaite
- grande capacité de charge
- facilité d'utilisation

Largeur mm	Pour la profondeur de l'étagère		Pour la profondeur de l'étagère	
	500 mm	N° d'art.	600 mm	N° d'art.
1000		0101772		0101782
1200		0101842		0101852
1300		0101932		0101942
1400		0101912		0101922





Plateaux pour rails muraux

Plateaux pour rails muraux

Là où il n'y a pas assez de place pour des étagères sur pied, les étagères murales de Hupfer offrent des surfaces de rangement et de stockage pratiques à portée de main et mettent le matériel de travail à disposition partout où il est nécessaire.

Tant la longueur des rails de réglage que la largeur, la profondeur et le type de supports peuvent être modifiés dans une large mesure. Ainsi, les étagères murales peuvent être adaptées de manière flexible et sans outils aux différentes exigences pour un travail efficace.

Les étagères murales Hupfer sont stables et très résistantes et soutiennent les processus de travail les plus divers sans occuper d'autres surfaces de travail. Le matériel de travail peut être déposé directement ou rangé dans des corbeilles en fil métallique de manière toujours claire et à portée de main.

Des bords soigneusement soudés et des surfaces robustes garantissent un nettoyage facile et évitent d'endommager les matériaux sensibles.





Plateaux pour rails muraux

Éléments pour plateau pour rails muraux



Rail mural pour plateaux pour rails muraux

- Pour suspendre des consoles
- Profondeur : 25 mm
- Espacement : 75 mm
- 4 trous requis dans les parois



	Dimensions L x P x H mm	N° d'art.
WB VeS 60/25/1200	60 x 25 x 1200	0163433
WB VeS 60/25/740	60 x 25 x 740	0163432



Console pour tablettes de plateaux pour rails muraux

- Pour plateaux pour rails muraux pleins
- À suspendre dans des rails réglables
- Acier inox



	Dimensions L x P x H mm	N° d'art.
WB KON 400	394 x 42 x 144	0163435
WB KON 300	294 x 42 x 144	0163434



Console pour tablettes de plateaux pour rails muraux - montage mural

- Pour plateaux pour rails muraux pleins
- Pour fixation murale directe
- Acier inox



	Dimensions L x P x H mm	N° d'art.
WB KON-WB 300	280 x 42 x 144	0163436
WB KON-WB 400	380 x 42 x 144	0163437



Console pour tablettes Norm 5 et Norm 20

- Pour tablettes Norm 5 et Norm 20
- À suspendre dans des rails réglables
- Acier inox poli

	Dimensions L × P × H mm	N° d'art.
WB KON N5/20 400	399 × 42 × 203	0163462
WB KON N5/20 300	299 × 42 × 199	0163461



Console pour tablettes tubulaires

- Pour tablettes tubulaires
- À suspendre dans des rails réglables
- Acier inox

	Dimensions L × P × H mm	N° d'art.
WB KON 4RA 300 re	314 × 42 × 103	0163465
WB KON 4RA 300 mi	312 × 42 × 103	0163464
WB KON 4RA 300 li	314 × 42 × 103	0163463
WB KON 5RA 400 re	414 × 42 × 103	0163468
WB KON 5RA 400 mi	412 × 42 × 103	0163467
WB KON 5RA 400 li	414 × 42 × 103	0163466



Tablette pleine pour plateaux pour rails muraux

- Bord relevé de 40 mm sur la face arrière
- Acier inox

Largeur mm	Pour la profondeur de l'étagère	Pour la profondeur de l'étagère
	300 mm	400 mm
	N° d'art.	N° d'art.
600	0163422	0163427
800	0163423	0163428
1000	0163424	0163429
1200	0163425	0163430
1400	0163426	0163431

Les meubles médicaux et le mobilier de Hupfer convainquent par leur finition de haute qualité, leur flexibilité et leur résistance extrême dans les environnements difficiles. Avec MediFurn, une génération de meubles est en outre prévue, laquelle établit de nouvelles normes en matière de fonctionnalité, de traitement et de design. Grâce à sa finition sans jointure, il facilite le nettoyage et rend l'hygiène plus sûre.



Medifurn



Hygiène optimisée : Boîtiers en qualité HS, H1 et H2

Parallèlement au standard d'hygiène HS courant, les boîtiers sont pour la première fois disponibles dans les versions H1 et H2 optimisées en termes d'hygiène, conformément à la norme DIN 18865-9.

Les nouveaux modèles se distinguent par une finition entièrement soudée avec des coins arrondis selon différents rayons de sphère. Ce type de construction sans joints présente un avantage décisif : l'absence de rainures dans lesquelles peuvent pénétrer les sécrétions et autres traces de sang, protéines et liquides.



HYGIENE STUFE H2

Pour le **niveau d'hygiène H2**, les fonds et les parois latérales des boîtiers sont soudés sans joints et forment un rayon de sphère de 20 mm à l'intérieur. Ce rayon particulièrement élevé offre des conditions optimales pour un nettoyage rigoureux et réduit ainsi nettement le risque de contamination par les germes. Les corps H2 offrent donc une sécurité maximale même dans les zones d'utilisation fortement sollicitées en termes d'hygiène.



HYGIENE STUFE H1

Pour le **niveau d'hygiène H1**, les fonds et les parois latérales des boîtiers sont également soudés sans joints et forment un rayon de sphère moins élevé, à savoir de 3 mm, à l'intérieur. Les corps H1 sont recommandés pour les zones d'utilisation faiblement ou moyennement sollicitées en termes d'hygiène.



HYGIENE STUFE HS

Le **niveau d'hygiène HS** représente le standard usuel actuellement appliqué de manière générale. Ce type de construction des corps présente des joints entre les fonds et les parois latérales qui compliquent la procédure de nettoyage intensif. L'utilisation des corps HS est donc adaptée pour les zones non critiques du point de vue de l'hygiène.



**Gain de temps précieux :
grâce au socle avec fixation
magnétique**

Le socle de 100 mm de haut est fixé au piétement par un système magnétique et peut au besoin être pourvu sur site d'un joint en silicone. Le démontage du socle pour la maintenance est donc particulièrement rapide.




**Fiables et robustes : les
boulons d'appui soudés**

Tous les boulons d'appui sont étroitement serrés de manière à éviter tout espace vide difficile à contrôler, et à garantir un nettoyage fiable.




**Facilité de nettoyage :
Les charnières**

La faible hauteur de montage et le grand angle d'ouverture de la charnière permettent un accès facile et sans problème à l'intérieur de l'armoire. Il est également possible de monter la charnière sans outil sur l'armoire.



**Bien protégées :
Poignées en arc**

Les poignées des tiroirs, rangements coulissants et portes d'élément bas se trouvent à l'intérieur des rebords du plan de travail. Cela permet d'éviter les collisions dans la zone de passage.



**Fiabilité assurée sur tout
le pourtour :
les lèvres d'étanchéité**

L'étanchéité est assurée sur tout le pourtour des portes et tiroirs pour éviter toute pénétration intempesive de liquides et de poussières.



MediFurn

Tables de nettoyage MediFurn

Les tables de nettoyage sont particulièrement sollicitées du point de vue de l'hygiène. MediPour augmenter la sécurité en matière d'hygiène, nous équipons sur demande les boîtiers des tables de nettoyage MediFurn avec les niveaux d'hygiène H1 ou H2. L'exécution sans joints permet d'éviter les espaces vides qui présentent des risques d'encrassement, et facilite considérablement le nettoyage.

Les **différents modules** (placard sous évier, placard avec porte, tiroirs etc.) sont disponibles dans diverses tailles et versions pour répondre à tous les souhaits des clients.

En option, nous équipons nos tables de nettoyage avec des **accessoires** supplémentaires, par exemple des pistolets à air comprimé, des douchettes, une protection contre les éclaboussures ou un bac à ultrasons.




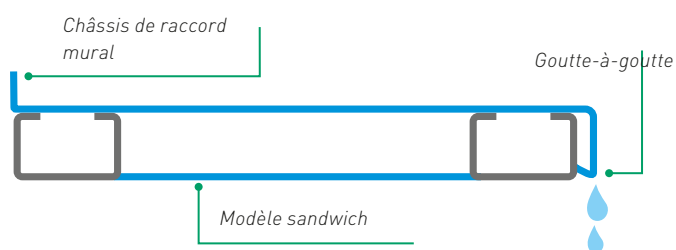
*En option, nous équipons nos tables de nettoyage avec des **accessoires** supplémentaires, par exemple des pistolets à air comprimé, des douchettes, une protection contre les éclaboussures ou un bac à ultrasons.*



Les bacs sont disponibles dans une large gamme de dimensions et variantes, et intégrés sans joints dans la surface de travail.

Des possibilités illimitées pour garantir la sécurité à grande échelle


La construction modulaire des meubles MediFurn permet de réaliser des tables de nettoyage de toutes les formes et dimensions imaginables. Les exigences les plus élevées en termes de fonctionnalité et d'ergonomie peuvent ainsi être combinées de manière optimale. La facilité de nettoyage et la sécurité jusqu'au niveau d'hygiène H2 sont assurées grâce à une finition minutieuse et à des solutions intelligentes jusque dans les moindres détails.



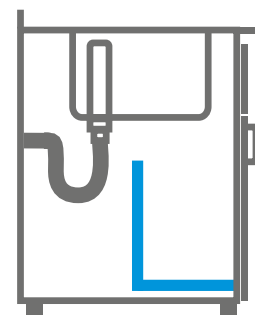
Bouvrelet efficace : Retient les liquides sur le plan de travail.

Bouvrelet et profilé goutte d'eau

Le bouvrelet qui limite la surface de travail retient les liquides répandus sur le plan de travail, et le profilé goutte d'eau réduit les risques d'écoulement incontrôlé des liquides à l'intérieur des placards. Les lèvres d'étanchéité posées sur tout le pourtour des portes et tiroirs offrent une sécurité supplémentaire.



Le **panneau arrière avancé** des placards sous évier protège les installations qui se trouvent derrière et **peut être retiré pour les interventions de service**.



MediFurn

Tables de conditionnement MediFurn

Contrôle, triage, nettoyage ultérieur, emballage – les tables d'emballage réunissent un grand nombre de tâches sur un même poste de travail. Les exigences sont donc très élevées en ce qui concerne la sécurité, l'ergonomie et la fonctionnalité de la configuration des équipements techniques.

Les tables de conditionnement MediFurn sont entièrement fabriquées en acier inoxydable de haut niveau et conçues pour s'adapter simplement et de manière individuelle aux exigences spécifiques des différents collaborateurs.

Les tables offrent une flexibilité maximale pour le raccordement aux installations techniques du bâtiment, les tables réglables peuvent être positionnées sur la hauteur de travail idéale sur simple pression de bouton et sur une large plage de hauteurs. Tous les composants techniques sont ordonnés de manière à être toujours facilement accessibles. Sur demande, les tables de conditionnement MediFurn sont également disponibles en version mobile équipée de roues.

Si vous avez besoin d'une surface de travail supplémentaire, le retrait de la tablette coulissante est la solution optimale qui disparaît sous la surface de travail lorsqu'elle n'est pas utilisée.





Pour l'éclairage du poste de travail, vous avez le choix entre une technologie LED économe en énergie et des tubes fluorescents à lumière froide très lumineux.



La colonne de fluide centrale, au choix de grande capacité, permet le raccordement aux raccords du client pour l'air comprimé, le courant et le réseau. Les connecteurs sont accessibles à tout moment via la trappe de révision.



La hauteur de travail peut être réglée jusqu'à 30 cm au mètre près à l'aide de l'affichage numérique. Les hauteurs de sortie de 75 cm et 85 cm sont disponibles en standard.



Le placard informatique avec extension complète dispose de portes battantes avec ouvertures pour garantir l'aération des ordinateurs et autres dispositifs avec forte production de chaleur.



Pour éviter un « enchevêtrement de câbles », tous les câbles de connexion et les câbles peuvent être acheminés à l'intérieur du compartiment sur presque toute la largeur.



Pour l'équipement de l'infrastructure, vous avez le choix entre des blocs tiroirs, des tiroirs pour bac gastroNorm et des séparations complètes complètement déployables. Des auto-élévateurs et des portes battantes sont disponibles en option.


MediFurn

MediFurn - Armoires hautes et armoires à suspension

Les armoires hautes et armoires à suspension MediFurn offrent un espace de rangement et de stockage protégé tout en garantissant une bonne visibilité, une grande polyvalence et une manipulation aisée. Elles s'adaptent précisément aux types les plus divers de produits à entreposer et permettent un accès rapide et sûr au matériel et aux instruments à tout moment.

Elles sont préparées pour recevoir des tablettes pleines ou des tablettes ajourées en grille métallique, mais peuvent également être équipés de parois en plastique au format d'unité de stérilisation ou de norme ISO pour le stockage de paniers modulaires ou de paniers de stérilisation STE.






Les tablettes pleines ou les appuis en fil métallique pour bac Euro permettent de stocker les produits les plus divers.



Pour le rangement de paniers modulaires ou de paniers de stérilisation STE **des parois de montage en plastique au format ISO** sont également disponibles. Elles facilitent la manipulation des produits stockés.



Des caches et toits plats ou en pente offrent des raccords nets pour une finition propre, évitent l'accumulation de poussière et facilitent le nettoyage.



Selon l'usage prévu, des **tiroirs** de différentes tailles peuvent être intégrés.



L'**armoire de pharmacien** coulisse facilement et offre une vue d'ensemble optimale sur le contenu. Elle est spécialement conçue pour protéger les instruments stockés. Des zones de réception sont disponibles pour un grand nombre d'instruments.



Les armoires modulaires norme 20, verrouillables peuvent être équipées selon le but d'utilisation avec des zones de réception Medidul pour les paniers de stérilisation STE et les conteneurs conformes à la norme ISO ou d'unité de stérilisation.

Mobilier médical

Tables de conditionnement et de dépose

Les tables d'emballage et de dépose Hupfer offrent de l'espace pour travailler et facilitent les opérations opérationnelles. Les socles sont entièrement en acier inox. De nombreux modèles sont disponibles avec des pieds à vis réglables en hauteur ou en version mobile avec roues. Les plateaux de table et les étagères solides et faciles à nettoyer améliorent encore davantage les possibilités d'utilisation.

Les infrastructures et superstructures selon les dimensions de norme ISO ou d'unité de stérilisation peuvent être équipées individuellement avec des paniers, des étagères et de nombreux autres accessoires. Ainsi, les outils de travail importants sont rangés de manière claire et à tout moment à portée de main. Pour l'alimentation en courant et en air comprimé, des colonnes médianes sont disponibles en tant que superstructures.



Ergonomie d'une simple pression sur un bouton

Le réglage en hauteur électrohydraulique permet un réglage en continu de la hauteur de travail de 850 à 1150 mm. Le puissant moteur électrique 230 V se trouve à l'abri dans l'infrastructure du plan de travail, de sorte qu'aucune installation parasite ne soit visible.

L'infrastructure peut être équipée en option d'une tablette pleine, d'une tablette ajourée ou d'une clayette issue de la norme 5 système de rayonnage.



Tables de conditionnement et de dépose



Tables de conditionnement fixes

Stables, polyvalentes et évolutives, les tables de conditionnement ont leur place dans de nombreux services. Le réglage électrohydraulique de la hauteur offre un très bon confort de fonctionnement. Les tables de conditionnement peuvent ainsi être réglées à la hauteur de travail optimale par simple pression sur un bouton, pour un travail sans fatigue.



Table de conditionnement avec dossierets techniques

- Avec multiprise
- Avec bloc de tiroirs
- Avec doubles dossierets techniques
- Avec fiche GB



	Dimensions L x P x H mm	N° d'art.
PT 1600/900/1589 GB	1600 x 933 x 1589	7506176



Table de conditionnement avec étagère

- Avec console
- Avec multiprise
- Avec bloc de tiroirs
- Avec fiche GB



	Dimensions L x P x H mm	N° d'art.
PT mAR 3E 1200/650/850 GB	1200 x 654 x 1553	7505797



Table de conditionnement – réglage électrique de la hauteur

- Bord de 50 mm sur tous les côtés
- Épaisseur du plan de travail : 1,5 mm
- Raccordement électrique 230 V

	Dimensions L × P × H mm	N° d'art.
PT-EH 1200/650/850-1150 GB	1200 × 654 × 1545	7505798
PT-EH 1400/700/850-1150	1400 × 700 × 850	7504885
PT-EH 1600/650/850-1150 GB	1600 × 654 × 1551	7505911
PT-EH 1600/700/850-1150	1600 × 700 × 850	7504843
PT-EH 1600/800/850-1150 GB	1600 × 863 × 1742	7505867
PT-EH 1800/700/850-1150	1800 × 700 × 850	7504851
PT-EH 1800/900/850-1150 GB 001	2157 × 1557 × 1032	7505970
PT-EH 2000/700/850-1150	2000 × 700 × 850	7504842
PT-EH 2200/700/850-1150	2200 × 700 × 850	7504852



Tables de conditionnement et de dépose

Tables de conditionnement mobiles



Table de conditionnement mobile

- Épaisseur du plan de travail : 1,5 mm
- 4 roulettes pivotantes (2 avec freins d'arrêt)

	Dimensions L x P x H mm	N° d'art.
PT 1200/750/900 F 002	1200 x 750 x 900	7505947
PT 1447/750/900 F	1447 x 750 x 900	7500184
PT 1450/750/900 F 001	1447 x 765 x 907	7500461
PT 850/750/900 F m.s.Ha	850 x 750 x 900	7500216



Table de conditionnement mobile – réglage électrique de la hauteur

- Épaisseur du plan de travail : 1,5 mm
- 4 roulettes pivotantes (2 avec freins d'arrêt)
- Raccordement électrique 230 V

	Dimensions L x P x H mm	N° d'art.
PT-EH 1400/700/850-1150 F	1400 x 700 x 850	7504866
PT-EH 1600/700/850-1150 F	1600 x 700 x 850	7504881
PT-EH 1800/700/850-1150 F	1800 x 700 x 850	7504882
PT-EH 2000/700/850-1150 F	2000 x 700 x 850	7504883
PT-EH 2200/700/850-1150 F	2200 x 848 x 760	7504884
PT-EH/ZB 1400/700/850-1150 F GB	1400 x 791 x 1747	7505963



Tables de dépose

Avec leur structure robuste en matériaux résistants, les tables de dépose Hupfer font valoir leurs atouts particuliers, même en cas de sollicitation extrême. Grâce au remplissage sandwich et à la face inférieure en acier inox, leurs plans de travail sont parfaitement exempts de vibrations.



Table de dépose – ouverte

- Plateau de table en acier inox avec remplissage sandwich
- Dessous fermé avec acier inox
- Pieds en plastique réglables en hauteur



	Dimensions L x P x H mm	N° d'art.
AT-O 1000/750/850	1000 x 750 x 850	7504583
AT-O 1200/750/850	1200 x 750 x 850	7504584
AT-O 1500/750/850	1500 x 750 x 850	7504585



Table de dépose – ouverte – avec étagère

- Plateau de table en acier inox avec remplissage sandwich
- Étagère solidement soudée
- Dessous fermé avec acier inox
- Pieds en plastique réglables en hauteur



	Dimensions L x P x H mm	N° d'art.
AT-O/ZB 1000/750/850	1000 x 750 x 850	7504586
AT-O/ZB 1200/750/850	1200 x 750 x 850	7504587
AT-O/ZB 1500/750/850	1500 x 750 x 850	7504588
AT-O/ZB 2000/750/850	2000 x 750 x 850	7505912

Tables de conditionnement et de dépose



Accessoires pour tables de conditionnement et de dépose

Stables, polyvalentes et évolutives, les tables de conditionnement ont leur place dans de nombreux services. Le réglage électrohydraulique de la hauteur offre un très bon confort de fonctionnement. Les tables de conditionnement peuvent ainsi être réglées à la hauteur de travail optimale par simple pression sur un bouton, pour un travail sans fatigue.



Dosserets techniques pour table de conditionnement – simple



- Avec crochets soudés
- Espacement des crochets : 350 mm
- Capacité de charge par crochet : 60 kg
- Compatible avec les éléments d'accrochage pour systèmes de crochets

	Dimensions L x P x H mm	N° d'art.
HL/1s 555/40/1447	556 x 41 x 1447	7500217
HL/2s 555/55/1447	555 x 55 x 1447	7500431




Dosserets techniques pour table de conditionnement – double



- Avec crochets soudés
- Espacement des crochets : 350 mm
- Capacité de charge par crochet : 60 kg
- Compatible avec les éléments d'accrochage pour systèmes de crochets

	Dimensions L x P x H mm	N° d'art.
HL/1s 1250/40/1447	1251 x 41 x 1447	7500185
HL/2s 1250/55/1447	1250 x 55 x 1447	7500430



Logement dosserets techniques

- Pour une largeur de table jusqu'à 1 400/1 600 mm et à partir de 1 600 mm
- 1 jeu (support gauche, support droit)
- Logement de tous les dosserets techniques
- À accrocher au set de tubes carrés 40x20



	Dimensions L x P x H mm	N° d'art.
AufnHL 1400	496 x 131 x 1390	7504938
AufnHL 1600	298 x 106 x 483	7505599



Kit de fixation pour dosserets techniques

- Pour plateaux de table avec dépassement de 15 mm
- Pour fixation au bâti
- Pour une longueur de table à partir de 1 600 mm



	N° d'art.
BFSa HL	7504850



Clayette Norm 5

- stockage bien aéré
- hygiène parfaite
- grande capacité de charge
- facilité d'utilisation



	Dimensions L x P x H mm	N° d'art.
A-DR/N5 1400/400	1400 x 340 x 49	0101892
A-DR/N5 1400/600	1400 x 540 x 49	0101922
A-DR/N5 800/400	800 x 340 x 49	0101612
A-DR/N5 800/600	800 x 540 x 49	0101642

Tables de conditionnement et de dépose



Tablette pleine Norm 5

- Nettoyage simple
- hygiène parfaite
- grande capacité de charge
- facilité d'utilisation

	Dimensions L x P x H mm	N° d'art.
A-GS/N5 1400/400	1400 x 340 x 49	0102792
A-GS/N5 1400/600	1400 x 540 x 49	0102822
A-GS/N5 800/400	800 x 340 x 40	0102512
A-GS/N5 800/600	800 x 540 x 40	0102542



Leuchttische

Tables lumineuses



Table lumineuse

- Possibilité d'observation précise
- Éclairage sans ombres
- Flexibilité maximale
- Hygiène optimale



	Dimensions L x P x H mm	N° d'art.
LT 1800/800/900	1800 x 800 x 900	7505790
LT 1800/800/900 GB	1800 x 812 x 900	7505829



Table lumineuse avec tablette pleine

- Possibilité d'observation précise
- Éclairage sans ombres
- Flexibilité maximale
- Hygiène optimale



	Dimensions L x P x H mm	N° d'art.
LT 1800/1100/900 GB 1GA	1800 x 1112 x 900	7506175



Table lumineuse mobile

- Possibilité d'observation précise
- Éclairage sans ombres
- Flexibilité maximale
- Hygiène optimale



	Dimensions L x P x H mm	N° d'art.
LT 1800/1100/900 F GB	1800 x 1100 x 900	7505956

Éviers

Éviers



Évier avec 1 bac et étagère

- Résistance élevée et bonne stabilité
- Insonorisation pour une meilleure acoustique
- hygiène parfaite

	Dimensions L x P x H mm	N° d'art.
ST AH150 1B 1ZB 1200/700/900	1200 x 700 x 900	7505851
ST AH150 1B 1ZB 1200/700/900 001	1200 x 700 x 900	7506196



Évier avec 1 bac, 1 douchette flexible, 2 armoires à portes battantes

- Résistance élevée et bonne stabilité
- Insonorisation pour une meilleure acoustique
- hygiène parfaite

	Dimensions L x P x H mm	N° d'art.
ST AH150 2FT-S 1B 1800/700/900	1800 x 700 x 900	7503857



Évier avec 1 bac - réglage électrique de la hauteur

- Résistance élevée et bonne stabilité
- Insonorisation pour une meilleure acoustique
- hygiène parfaite

	Dimensions L x P x H mm	N° d'art.
ST-EH 2200/700/850-1150	2200 x 700 x 850	7505746



Évier avec 2 bacs

- Résistance élevée et bonne stabilité
- Insonorisation pour une meilleure acoustique
- hygiène parfaite



	Dimensions L x P x H mm	N° d'art.
ST AH50 2B 1600/700/900	1600 x 700 x 900	7505742
ST AH50 2B 2000/700/900	2000 x 700 x 900	7505765
ST AH50 2B 2000/700/900 001	2000 x 700 x 900	7506195



Évier avec 2 bacs, 2 douchettes flexibles, 2 armoires à portes battantes

- Résistance élevée et bonne stabilité
- Insonorisation pour une meilleure acoustique
- hygiène parfaite



	Dimensions L x P x H mm	N° d'art.
ST AH600 2FT-S 2B 2100/700/900	2100 x 700 x 900	7503860



Évier avec 2 bacs, 4 armoires à portes battantes, 2 tiroirs

- Résistance élevée et bonne stabilité
- Insonorisation pour une meilleure acoustique
- hygiène parfaite



	Dimensions L x P x H mm	N° d'art.
ST AH150 4FT-S 2SB 2B 2200/700/850	2200 x 700 x 850	7505796



Évier avec 2 bacs, sans robinetterie - réglage électrique de la hauteur

- Résistance élevée et bonne stabilité
- Insonorisation pour une meilleure acoustique
- hygiène parfaite



	Dimensions L x P x H mm	N° d'art.
ST-EH AH150 2B 2100/800/850-1150	2100 x 800 x 850	7506259

Éviers



Évier avec 3 bacs, 3 douchettes flexibles

- Résistance élevée et bonne stabilité
- Insonorisation pour une meilleure acoustique
- hygiène parfaite

	Dimensions L x P x H mm	N° d'art.
ST AH100 3B 3000/650/1000	3000 x 650 x 1000	7505826



Armoires

Armoires hautes



Armoire haute avec porte battante et étagère

- Pour produits stériles et de consommation
- Porte à battants avec joint sur le pourtour
- Durée de stockage prolongée grâce à une protection optimale contre la poussière et la lumière
- Avec étagères réglables en hauteur
- Capacité maximale et réglage en hauteur sans outil



	Dimensions L x P x H mm	N° d'art.
MF-SR-HO-FLT/1000x650x2000	1000 x 708 x 2007	7506318
MF-SR-HO-FLT/1100x650x2000	1100 x 708 x 2007	7506317
MF-SR-HO-FLT/1200x650x2000	1200 x 708 x 2007	7506316
MF-SR-HO-FLT/300x650x2000	708 x 300 x 2007	7506325
MF-SR-HO-FLT/400x650x2000	708 x 400 x 2007	7506324
MF-SR-HO-FLT/500x650x2000	708 x 500 x 2007	7506323
MF-SR-HO-FLT/600x650x2000	708 x 600 x 2007	7506322
MF-SR-HO-FLT/700x650x2000	708 x 700 x 2007	7506321
MF-SR-HO-FLT/800x650x2000	800 x 708 x 2007	7506320
MF-SR-HO-FLT/900x650x2000	900 x 708 x 2007	7506319



Armoire haute avec porte battante, regard et étagère

- Pour produits stériles et de consommation
- Regard pour faciliter l'identification
- Avec étagères réglables en hauteur
- Capacité maximale et réglage en hauteur sans outil



	Dimensions L x P x H mm	N° d'art.
MF-SR-HO-FLT/1000x674x2250	1000 x 712 x 2250	7505822

Armoires



Armoire haute avec système Medidul

- Stockage peu encombrant de paniers STE et ISO
- Avec système Medidul Hupfer
- Rails de support réglables en hauteur sans outil
- Porte à battants avec joint sur le pourtour
- Durée de stockage prolongée grâce à une protection optimale contre la poussière et la lumière



	Dimensions L x P x H mm	N° d'art.
MF-SR-HO-ISO MEDIDUL/1100x650x2000	1100 x 708 x 2007	7506382
MF-SR-HO-ISO MEDIDUL/600x650x2000	708 x 600 x 2007	7506381
MF-SR-HO-STE MEDIDUL/1200x650x2000	1200 x 708 x 2007	7506385
MF-SR-HO-STE MEDIDUL/500x650x2000	708 x 500 x 2007	7506383
MF-SR-HO-STE MEDIDUL/800x650x2000	800 x 708 x 2007	7506384



Armoire haute avec support de module

- Stockage standardisé selon la norme ISO
- Pour produits stériles, médicaments, instruments et accessoires
- Stockage clair et retrait facile
- Porte à battants avec joint sur le pourtour
- Durée de stockage prolongée grâce à une protection optimale contre la poussière et la lumière



	Dimensions L x P x H mm	N° d'art.
MF-SR-HO-MT/SM-G/L/938x650x2000	938 x 708 x 2007	7506393
MF-SR-HO-MT/SM-K/L/485x650x2000	708 x 485 x 2007	7506395

Éléments d'armoire haute



Habillage par panneaux latéraux pour armoires hautes

- Pour armoires hautes MediFurn

	Dimensions L × P × H mm	N° d'art.
MF-SR-SVre/li-HO/650x2000	635 × 31 × 1998	7506336



Étagère - pleine

- Pour armoires hautes MediFurn
- Pour la répartition appropriée du local de stockage
- Avec boulons d'appui et capuchons de protection



	Dimensions L × P × H mm	N° d'art.
MF-ZWB-GS/1000x565x40	1000 × 565 × 40	7506328
MF-ZWB-GS/1100x565x40	1100 × 565 × 40	7506327
MF-ZWB-GS/1200x565x40	1200 × 565 × 40	7506326
MF-ZWB-GS/300x565x40	565 × 300 × 40	7506335
MF-ZWB-GS/400x565x40	565 × 400 × 40	7506334
MF-ZWB-GS/500x565x40	565 × 500 × 40	7506333
MF-ZWB-GS/600x565x40	600 × 565 × 40	7506332
MF-ZWB-GS/700x565x40	700 × 565 × 40	7506331
MF-ZWB-GS/800x565x40	800 × 565 × 40	7506330
MF-ZWB-GS/900x565x40	900 × 565 × 40	7506329

Armoires



Toit plat

- Pour armoires hautes MediFurn
- Pour une hygiène parfaite

	Dimensions L × P × H mm	N° d'art.
MF-SR-FD-HO/1000x650x50	1000 × 675 × 57	7506340
MF-SR-FD-HO/1100x650x50	1100 × 650 × 50	7506339
MF-SR-FD-HO/1200x650x50	1200 × 650 × 50	7506338
MF-SR-FD-HO/300x650x50	650 × 300 × 50	7506347
MF-SR-FD-HO/400x650x50	650 × 400 × 50	7506346
MF-SR-FD-HO/500x650x50	650 × 500 × 50	7506345
MF-SR-FD-HO/600x650x50	650 × 600 × 50	7506344
MF-SR-FD-HO/700x650x50	700 × 650 × 50	7506343
MF-SR-FD-HO/800x650x50	800 × 650 × 50	7506342
MF-SR-FD-HO/900x650x50	900 × 650 × 50	7506341



Toit incliné

- Pour armoires hautes MediFurn
- Inclinaison de 20°
- Pour une hygiène parfaite

	Dimensions L × P × H mm	N° d'art.
MF-SR-SD-HO/WHS-20/1000x650x284	1000 × 650 × 284	7506350
MF-SR-SD-HO/WHS-20/1100x650x284	1100 × 650 × 284	7506349
MF-SR-SD-HO/WHS-20/1200x650x284	1200 × 650 × 284	7506348
MF-SR-SD-HO/WHS-20/300x650x284	650 × 300 × 284	7506357
MF-SR-SD-HO/WHS-20/400x650x284	650 × 400 × 284	7506356
MF-SR-SD-HO/WHS-20/500x650x284	650 × 500 × 284	7506355
MF-SR-SD-HO/WHS-20/600x650x284	650 × 600 × 284	7506354
MF-SR-SD-HO/WHS-20/700x650x284	700 × 650 × 284	7506353
MF-SR-SD-HO/WHS-20/800x650x284	800 × 650 × 284	7506352
MF-SR-SD-HO/WHS-20/900x650x284	900 × 650 × 284	7506351



Socle

- Pour armoires hautes MediFurn
- D'autres tailles sont disponibles sur demande

	Dimensions L × P × H mm	N° d'art.
MF-SR-SO/1000x650x100	1000 × 650 × 100	7506360
MF-SR-SO/1100x650x100	1100 × 650 × 100	7506359
MF-SR-SO/1200x650x100	1200 × 650 × 100	7506358
MF-SR-SO/300x650x100	650 × 300 × 100	7506367
MF-SR-SO/400x650x100	650 × 400 × 100	7506366
MF-SR-SO/500x650x100	650 × 500 × 100	7506365
MF-SR-SO/600x650x100	650 × 600 × 100	7506364
MF-SR-SO/700x650x100	700 × 650 × 100	7506363
MF-SR-SO/800x650x100	800 × 650 × 100	7506362
MF-SR-SO/900x650x100	900 × 650 × 100	7506361



Plinthe de socle

- Fixation magnétique pour un entretien facile
- Pour armoires Medidul
- 100 mm de hauteur
- D'autres tailles sont disponibles sur demande

	Dimensions L × P × H mm	N° d'art.
MF-SR-SO-B/1000x20x100	1000 × 20 × 100	7506370
MF-SR-SO-B/1100x20x100	1100 × 20 × 100	7506369
MF-SR-SO-B/1200x20x100	1200 × 20 × 100	7506368
MF-SR-SO-B/300x20x100	300 × 20 × 100	7506378
MF-SR-SO-B/400x20x100	400 × 20 × 100	7506377
MF-SR-SO-B/500x20x100	500 × 20 × 100	7506376
MF-SR-SO-B/600x20x100	600 × 20 × 100	7506375
MF-SR-SO-B/650x20x100	650 × 20 × 100	7506374
MF-SR-SO-B/700x20x100	700 × 20 × 100	7506373
MF-SR-SO-B/800x20x100	800 × 20 × 100	7506372
MF-SR-SO-B/900x20x100	900 × 20 × 100	7506371

Armoires

Armoires à double accès

Les armoires à double accès Hupfer servent de sas pour le rangement temporaire des marchandises entre les zones propres et les zones non propres, ainsi que pour l'approvisionnement en produits stériles et l'élimination du matériel non propre sur les chariots de transport Hupfer.

La structure stable, autoportante et hygiénique en acier inox de haute qualité se compose d'un corps fermé de tous les côtés avec deux portes à charnières à double paroi du côté propre et du côté non propre. Le verrouillage électromagnétique sur les portes des deux côtés empêche l'ouverture simultanée des portes du côté propre et du côté non propre. Un voyant lumineux rouge indique l'ouverture des portes du côté opposé et un bouton-poussoir lumineux vert permet d'ouvrir les portes côté utilisateur, à condition que les portes du côté opposé soient fermées.



Armoires à double accès

- Verrouillage électrique

	Dimensions L x P x H mm	N° d'art.
DRS 6StE 1150/900/1800	1150 x 900 x 1800	7504604
DRS 9StE 1435/900/1800	1435 x 900 x 1800	7504605



Marchepieds



Marchepieds

Grâce à leur structure stable et à leur surface semi-lisse antidérapante, les marchepieds Hupfer permettent au personnel de la salle d'opération d'avoir une bonne stabilité et une bonne position par rapport au patient. Les marches et le cadre sont solidement vissés et peuvent être démontés pour le nettoyage. La hauteur uniforme des marches sans chevauchement ainsi que leur conductibilité électrique assurent une sécurité supplémentaire dans la salle d'opération. Les marchepieds Hupfer répondent ainsi à toutes les exigences de la norme DIN EN 14183.

Le chariot de bloc Hupfer est idéal pour le rangement des marchepieds. Au lieu d'être empilés comme c'est habituellement le cas, les marchepieds peuvent être déposés sur des consoles séparées et peuvent être retirés facilement en cas de besoin.



Marchepied à 1 marche

- Vissage solide des marches et du châssis
- Surface de marche antidérapante
- Pieds antidérapants
- Conductivité électrique



	Dimensions L x P x H mm	N° d'art.
OP-A 600/350/130	600 x 350 x 130	7500294
OP-A 600/350/220	600 x 350 x 220	7500295
OP-A 600/350/300	600 x 350 x 300	7500296



Marchepied à 2 marche

- Vissage solide des marches et du châssis
- Surface de marche antidérapante
- Pieds antidérapants
- Conductivité électrique



	Dimensions L x P x H mm	N° d'art.
OP-A 600/680/220-440	680 x 600 x 440	7500297

Gamme de produits Hygiène



Gamme de produits Hygiène

Une hygiène optimale est essentielle dans chaque clinique, chaque hôpital, chaque service de stérilisation. Quel que soit l'endroit, l'hygiène est une priorité : la gamme de produits Hygiène Hupfer permet de se laver et de se désinfecter les mains, et offre donc une sécurité optimale pour le personnel, les patients et les visiteurs.



Distributeur de savon 500 ml

- Pour bouteilles de recharge
- Verrouillable



	Dimensions L x P x H mm	N° d'art.
TC1-13 109/71/301	109 x 71 x 301	8600004



Distributeur de savon 950 ml

- Pour bouteilles de recharge
- Verrouillable



	Dimensions L x P x H mm	N° d'art.
TC1-01 120/76/298	120 x 76 x 298	8600025



Distributeur de savon et de désinfectant

- Pour remplissage libre
- Contenance : 1000 ml
- Acier inox

	Dimensions L × P × H mm	N° d'art.
SDMS Typ I-1000	195 × 99 × 305	8600129



Lavabo

- Commande au genou
- Avec panneau arrière et robinetterie
- Ne convient pas aux ballons hors pression avec trois conducteurs

	Dimensions L × P × H mm	N° d'art.
EWB	400 × 310 × 560	8200342



Distributeur de serviettes 300

- Avec fenêtre de vue
- Ouverture par verrou

	Dimensions L × P × H mm	N° d'art.
TC1-14 126/300/308	300 × 126 × 308	8600006



Distributeur de serviettes 500

- Avec fenêtre de vue
- Ouverture par verrou

	Dimensions L × P × H mm	N° d'art.
TC1-03 120/298/298	298 × 120 × 298	8600022

Gamme de produits Hygiène



Poubelle

- Installation autonome ou fixation murale

	Dimensions L x P x H mm	N° d'art.
PaKo 340/265/425	340 x 265 x 425	8600029



Chariot à déchets



Les chariots à déchets de Hupfer assurent des processus économiques et sûrs, du tri au traitement en passant par la mise au rebut correcte des matériaux critiques. La vaste gamme de produits permet des solutions adaptées à la situation et aux besoins spécifiques.



Chariots à linge et à déchets

Chariots à linge et à déchets

Les chariots à déchets Hupfer permettent d'effectuer les tâches d'élimination des déchets en toute simplicité. Leur structure robuste, les modèles adaptés aux besoins ainsi que leur manœuvrabilité facile grâce aux roues y contribuent.



Chariot à linge et à déchets – 1 compartiment

- 1 compartiment
- Avec bague en caoutchouc
- Acier inox



	Dimensions L x P x H mm	N° d'art.
SWA-1	450 x 350 x 905	7501091



Chariot à linge et à déchets – 2 compartiments

- 2 compartiments
- Avec bague en caoutchouc
- Acier inox



	Dimensions L x P x H mm	N° d'art.
SWA-2	680 x 450 x 905	7501092



Chariot à linge et à déchets – 3 compartiments

- 3 compartiments
- Avec bague en caoutchouc
- Acier inox



	Dimensions L x P x H mm	N° d'art.
SWA-3	1010 x 450 x 905	7501093



Chariot à linge et à déchets – 1 compartiment – avec couvercle

- Avec pédale et couvercle
- 1 compartiment
- Avec bague en caoutchouc
- Acier inox



	Dimensions L x P x H mm	N° d'art.
SWAF-1	496 x 350 x 913	0163920



Chariot à linge et à déchets – 2 compartiments – avec couvercle

- Avec pédale et couvercle
- 2 compartiments
- Avec bague en caoutchouc
- Acier inox



	Dimensions L x P x H mm	N° d'art.
SWAF-2	680 x 496 x 913	0163921



Chariot à linge et à déchets – 3 compartiments – avec couvercle

- Avec pédale et couvercle
- 3 compartiments
- Avec bague en caoutchouc
- Acier inox



	Dimensions L x P x H mm	N° d'art.
SWAF-3	1010 x 496 x 913	0163922

Collecteur pour opérations

Collecteur pour opérations

Dans les cliniques et les hôpitaux, les salles d'opération posent des exigences particulières en termes d'équipement et d'appareils. Les collecteurs pour opérations Hupfer sont parfaitement adaptés à ces exigences, y compris de par leurs roues antistatiques.



Collecteur pour opérations – 1 compartiment

- 1 compartiment
- Avec cadre support pour sac à linge
- Serrage sûr des sacs/filets
- Roulettes antistatiques



	Dimensions L x P x H mm	N° d'art.
OP-SWA-1 350/450/901	450 x 350 x 905	7500711



Collecteur pour opérations – 2 compartiments

- 2 compartiments
- Avec cadre support pour sac à linge
- Serrage sûr des sacs/filets
- Roulettes antistatiques



	Dimensions L x P x H mm	N° d'art.
OP-SWA-2 680/450/901	680 x 450 x 905	7500712

Accessoires pour collecteur pour opérations

Accessoires pour collecteur pour opérations



Couvercle pour collecteur

- Avec pédale
- Polystyrène
- Blanc

	Dimensions L × P × H mm	N° d'art.
De 290/400/25	400 × 290 × 25	7501008
De 290/421/25	421 × 290 × 25	7501009



Couvercle pour collecteur sans pédale

- Sans pédale
- Polystyrène
- Blanc

	Dimensions L × P × H mm	N° d'art.
De 290/400/25	447 × 290 × 25	7501679
De 290/400/60	400 × 290 × 60	7500261



Couvercle avec kit de fixation

- Longue durée de vie
- Mise en place facile
- Ouverture et fermeture faciles

	Dimensions L × P × H mm	N° d'art.
De 290/450/60	450 × 290 × 104	7500723

Accessoires pour collecteur pour opérations



Bague de serrage en caoutchouc

■ Pièce de rechange pour laverie et collecteurs de déchets

	Dimensions L × P × H mm	N° d'art.
Anneau de serrage en caoutchouc 350x250x42	350 × 250 × 42	7500260

A recommander uniquement : Savoir-faire et expérience de nos experts

Nous vous conseillons volontiers

Remis par

Nos conditions générales de vente et de livraison sont applicables sous www.hupfer.com/de/avb

Toutes les données/mesures sont approximatives. Sous réserve de modifications techniques.

Toutes les photos sont des exemples d'images, sans décoration et peuvent contenir des équipements spéciaux.

Hupfer Metallwerke GmbH & Co. KG
Dieselstraße 20 · 48653 Coesfeld
Postfach 14 63 · 48634 Coesfeld
Tel.: +49 2541 805-0
info@hupfer.com · www.hupfer.com

*Impression de composition 04/24. Toutes les données/dimensions sont approximatives. Sous réserve de modifications techniques.
Toute reproduction, même partielle, est soumise à autorisation.
Toutes les photos sont des exemples, sans décoration et peuvent contenir des équipements spéciaux.*